



# ENGLISH

For

# BEGINNER

Frangky Silitonga  
Hotmian Marbun  
Sheva Krowin



Penerbit  
Penerbit Pusat Penelitian dan Pengabdian Kepada Masyarakat  
Politeknik Pariwisata Batam

## Sanksi Hukum Pelanggaran Hak Cipta

Undang-undang Nomor 28 Tahun 2014 tentang ketentuan pidana untuk pelaku pelanggaran hak cipta. Berikut adalah beberapa pasal yang menjelaskan ketentuan pidana tersebut:


### Pasal 113

- a. Seseorang yang tanpa hak melakukan pelanggaran hak ekonomi sebagaimana diatur dalam pasal 9 ayat 1 untuk penggunaan komersial dapat dihukum penjara maksimal 1 tahun dan/atau denda maksimal Rp 100.000.000.
- b. Seseorang yang tanpa izin dari pencipta atau pemegang hak cipta melakukan pelanggaran hak ekonomi sebagaimana diatur dalam pasal 9 ayat 1 huruf c, huruf d, huruf f, dan huruf h untuk penggunaan komersial dapat dihukum penjara maksimal 3 tahun dan/atau denda maksimal Rp 500.000.000.
- c. Seseorang yang tanpa hak dan/atau tanpa izin dari pencipta atau pemegang hak cipta melakukan pelanggaran hak ekonomi pencipta sebagaimana diatur dalam pasal 9 ayat 1 huruf a, huruf b, huruf e, dan/atau huruf g untuk penggunaan komersial dapat dihukum penjara maksimal 4 tahun dan/atau denda maksimal Rp 1.000.000.000.
- d. Jika pelanggaran dilakukan dalam bentuk pembajakan, pelaku dapat dihukum penjara maksimal 10 tahun dan/atau denda maksimal Rp 4.000.000.000.

Dilarang mengutip sebagian atau seluruh karya tulis ini tanpa mencantumkan atau menyebutkan sumbernya. Pengutipan hanya untuk kepentingan pendidikan, penelitian, penulisan karya ilmiah, penyusunan laporan, penulisan kritik atau tinjauan suatu masalah. Pengutipan tersebut tidak merugikan kepentingan Politeknik Pariwisata Batam. Dilarang mengumumkan dan memperbanyak sebagian atau seluruh karya tulis ini dalam bentuk apapun tanpa ijin Politeknik Pariwisata Batam.

# ENGLISH FOR BEGINNER

Frangky Silitonga  
Hotmian Marbun  
Sheva Krowin



# ENGLISH FOR BEGINNER

**Batam © 2024**, 1. Frangky Silitonga, 2. Hotmian Marbun, dan 3. Sheva Krowin

**Editor** : James Purba dan Supandi Ginting  
**Tata Letak** : Irawaty Pangihutan Hutajulu dan Lasmaria Ruth Margareth Saragih  
**Desain Cover** : Golan Purba

Hak Cipta dilindungi undang-undang. Dilarang memperbanyak atau memindahkan sebagian atau seluruh sebagian atau seluruh isi buku ke dalam bentuk apapun, secara elektronik maupun mekanis, termasuk fotokopi, merekam, atau dengan teknik perekaman lainnya, tanpa izin tertulis dari Penerbit. Undang-Undang Nomor 28 Tahun 2014 tentang Hak Cipta

Diterbitkan pertama kali oleh:

**Penelitian dan Pengabdian Kepada Masyarakat Politeknik Pariwisata Batam**

Web : <https://puslitabmas.btp.ac.id/>

Phone : +62 778 3540889

Email : [puslitabmas@btp.ac.id](mailto:puslitabmas@btp.ac.id)

Cetakan Pertama, Juni 2024  
English For Beginner I Non-Fiksi I B/I  
xi + 101 hlm: 18 cm x 25 cm  
ISBN: 978-623-89165-0-4

Cetakan. I. Juni 2024

ISBN 978-623-89165-0-4



## **Sinopsis**

### ***English For Beginner .***

Dalam buku ini dituliskan bertujuan untuk membantu siswa siswi dan guru dalam menguasai bahasa Inggris dasar atau pemula. Bagi siswa dan siswi sekolah dasar khususnya pada kelas 1 dan 2 dimana Bahasa Inggris merupakan bahasa komunikasi kedua yang digunakan selama proses pembelajaran. Disamping buku ini dapat mendukung kurikulum sekolah buku ini juga dapat digunakan sebagai pendamping penguasaan Bahasa Inggris dirumah. Itulah sebabnya buku ini sangat mudah dipahami dan dapat digunakan oleh siapa saja terutama siswa sekolah dasar. Dalam buku ini materi penting yang dikupas mengenai abjad, angka, warna, yang dikemas kedalam kosa kata yang lebih sederhana dalam komunikasi anak sekolah dasar. Buku *English For Beginner* diharapkan mampu menjawab dan melakukan percepatan pencapaian pembelajaran yang dilakukan disekolah maupun di rumah Semoga dengan menggunakan buku ini baik guru, orang tua terutama siswa dapat terbantu dalam menguasai bahasa Inggris.

## Kata Pengantar

Urgensi penguasaan bahasa Inggris sebagai bahasa asing (*English as foreign language*) telah menjadi suatu hal yang tidak diperdebatkan lagi, apalagi saat ini kita hidup di sebuah “kampung global” (*a global village*) dimana bahasa Inggris menjadi alat komunikasinya. Besarnya urgensi penguasaan bahasa Inggris ini meniscayakan semakin canggih dan aplikatifnya cara pengajaran bahasa ini. Tujuannya adalah agar para pemelajar dapat memahami dan mengaplikasikan bahasa Inggris secara aplikatif dan tentunya berterima.

Dalam konteks pemelajar usia dini (*young learners*), berbagai macam inovasi dalam proses pembelajaran bahasa Inggris menjadi sangat penting. Hal ini ditujukan agar pengajaran bahasa asing ini tanpa mengurangi esensi sebagai alat komunikasi dapat diterima secara cepat dan menyenangkan, tanpa menghilangkan atau mengganggu psikologi perkembangan para siswa yang dalam tahap ini masih dalam taraf berpikir konkret dan menginginkan suasana belajar yang menyenangkan. Hasilnya, anggapan bahwa penguasaan bahasa Inggris sebagai bahasa yang sulit, proses pengajaran yang menjemukan dan hanya berkuat pada masalah aturan tata bahasa (*grammar*) bisa dijauhkan.

Dari sinilah buku ini hadir untuk memberikan sedikit pencerahan khususnya bagi para pengajar bahasa Inggris bagi usia dini mengenai bagaimana bahasa Inggris sebaiknya diajarkan, sekaligus bagaimana memahami proses perkembangan anak dalam upaya mengoptimalkan proses pembelajarannya. Buku ini bisa dimanfaatkan oleh orangtua yang akan memulai mengajarkan bahasa Inggris kepada anaknya, guru yang akan mengajarkan bahasa Inggris khususnya bagi siswa SD kelas 1 dan 2, yang akan mengajarkan bahasa Inggris pada siswa pemula (*beginner learner*), pihak yang akan membuka pendidikan non-formal berjenjang (kursus) bahasa Inggris, maupun pembuat kebijakan kurikulum bahasa Inggris.

Mudah-mudahan buku ini dapat memberi manfaat, meski sangat diakui bahwa masih banyak kekurangan yang perlu diperbaiki. Oleh karenanya, masukan dan saran sangat dinantikan untuk perbaikan buku ini.

Batam, Juni 2024  
Kepala SDS Teramia,  
Supandi Ginting, S.Pd

## DAFTAR ISI

Sinopsis .....	v
Kata Pengantar .....	vi
Materi Pembelajaran .....	xi
DAFTAR ISI .....	vii
UNIT 1. Pengenalan Huruf (Alphabets) .....	1
1.1 Abjad Dalam Bahasa Inggris.....	2
A. Capital Letter .....	3
B. Small Letter .....	4
C. How To Pronounce Alpabeth? .....	5
D. Vowels Alphabets and Consonant Alphabets.....	6
E. Things That Start With Alphabets.....	7
F. Alphabet Practices/ Game .....	13
G. Alphabets Exercise .....	14
H. Word Bank .....	16
UNIT 2. Pengenalan Angka (Numbers) .....	17
2.1 Angka atau Numbering .....	17
2.2 Cardinal Numbers (Bilangan Biasa) .....	19
2.3 Ordinal Numbers (Bilangan Bertingkat) .....	21
2.4 Decimal Numbers (Angka Desimal) .....	23
2.5 Fraction Numbers (Angka Pecahan).....	24
2.6 Multiples Numbers.....	25
2.7 Percentage Numbers (Angka Persentase).....	25
2.8 Numbers Dialogue .....	26
Exercises .....	28

Words Bank.....	31
UNIT 3 Mengenal Benda di Kelas dan Berhitung.....	32
3.1 Mengenal Benda Sekitar Kita.....	32
3.2 Belajar Berhitung dalam Bahasa Inggris .....	33
A. Addition.....	34
B. Subtraction.....	34
C. Division .....	35
D. Multiplication .....	35
UNIT 4. Kosakata Dasar .....	36
4.1 Kosa Kata Kerja (Verb) I .....	36
4.2 Kosa Kata Kerja (Verb) II .....	37
4.3 Kosa Kata Benda (Noun) I.....	38
4.4 Kosa Kata Benda (Noun) II.....	39
4.5 Kosa Kata Sifat (Adjective) I .....	40
4.6 Kosa Kata Sifat (Adjective) II .....	41
4.7 Kosa Kata Keterangan (Adverb) I .....	42
4.8 Kosa Kata Keterangan (Adverb) II .....	43
UNIT 5 Greetings.....	44
5.1 Formal Greetings .....	45
5.2 Informal Greetings .....	46
5.3 Times Greeting.....	46
5.4 Greetings Dialogue Examples.....	46
5.5 Greetings Practice.....	47
5.6 Reading A Letter.....	49
UNIT 6 Self Introduction .....	50
6.1 Percakapan Memperkenalkan Diri .....	51



6.2 Cara Perkenalan Diri Dalam Bahasa Inggris .....	52
UNIT 7 Colours .....	55
7.2 Primary Colours .....	55
7.2 Secondary Colors/Color Mixing .....	59
7.3 Kinds of Colors .....	60
7.4 Color Dialogue .....	61
7.5 Color Exercise .....	62
UNIT 8 Shapes .....	63
8.1 Type Of Shapes .....	63
8.2 Different shapes for kids. ....	64
8.3 Shape related words.....	64
Excercises .....	65
UNIT 9 Parts of Body .....	69
9.1 Color the boy and see the Parts Of The Body. ....	69
9.2 Vocabularies .....	70
9.3 Make a Sentence.....	71
Quiz time! .....	71
UNIT 10 Days Of The Week.....	74
10.1 Name Of Days .....	74
10.2 Daily Activity .....	76
10.3 Days of the week domino. ....	77
UNIT 11 Months Of The Year.....	78
UNIT 12 Farm .....	81
UNIT 13 Mengenal Kata Ganti She dan He .....	82
UNIT 14 Family .....	83
14.1 Family Tree atau Pohon Keluarga .....	84

UNIT 15 Fruits .....	87
DAFTAR PUSTAKA .....	92
Riwayat Penulis .....	93
Penulis 1 .....	93
Penulis 2 .....	94
Penulis 3 .....	95

Puslitabmas BTP

## **Materi Pembelajaran**

1. Pengenalan Huruf (Alphabets)
2. Pengenalan Angka (Numbers)
3. Mengenal Benda di Kelas dan Berhitung
4. Kosakata Dasar
5. Greetings
6. Self Introduction
7. Colours
8. Shapes
9. Parts of Body
10. Days of the week
11. Months Of The Year
12. Farm
13. Mengenal Kata Ganti She dan He
14. Family
15. Fruits

Puslitabmas BTP

## UNIT 1. Pengenalan Huruf (Alphabets)

### Tujuan Pembelajaran

Pengenalan huruf dalam bahasa Inggris merupakan langkah awal yang penting dalam pembelajaran bahasa Inggris di tingkat dasar. Berikut adalah beberapa hal yang biasanya dipelajari dalam pengenalan huruf dalam bahasa Inggris:

1. Huruf Abjad: Anak-anak diperkenalkan pada huruf-huruf abjad dalam bahasa Inggris, yang terdiri dari 26 huruf. Setiap huruf memiliki bentuk tulisan (huruf besar dan kecil) serta pengucapan yang khas.
2. Nama Huruf: Anak-anak mempelajari nama-nama huruf dalam bahasa Inggris. Misalnya, "A" diucapkan sebagai "ei", "B" diucapkan sebagai "bi", dan seterusnya.
3. Mengenal Bentuk Huruf: Anak-anak belajar mengenali bentuk huruf-huruf baik dalam bentuk besar maupun kecil. Mereka juga belajar cara menulis huruf-huruf tersebut.

Pengenalan huruf dalam bahasa Inggris adalah fondasi penting dalam pembelajaran bahasa yang lebih lanjut. Dengan memahami huruf-huruf dan suara mereka, anak-anak dapat membangun dasar yang kuat untuk membaca, menulis, dan berbicara dalam bahasa Inggris.

Jika Ingin Belajar lebih lanjut tentang ABC Vocabulary dari Kiddos World Tv, silahkan scan barcode dibawah ini:



## 1.1 Abjad Dalam Bahasa Inggris

# ALPHABET CHART

Aa 	Bb 	Cc 	Dd 	Ee 
Ff 	Gg 	Hh 	Ii 	Jj 
Kk 	Ll 	Mm 	Nn 	Oo 
Pp 	Qq 	Rr 	Ss 	Tt 
Uu 	Vv 	Ww 	Xx 	Yy 
Zz 	VOWELS aeiou*y		CONSONANTS bcdfghjklm npqrstvwxyz	

A. Capital Letter

## UPPER CASE ALPHABET



B. Small Letter

# LOWER CASE ALPHABET





### C. How To Pronounce Alphabet?

No	Alphabets	Prononciations
1	Aa	Ei [eɪ]
2	Bb	Bi [bi:]
3	Cc	Ci [si:]
4	Dd	Di [di:]
5	Ee	I [i:]
6	Ff	Ef [ɛf:]
7	Gg	Gi [dʒi:]
8	Hh	Eic [eɪtʃ]
9	Ii	Ai [aɪ]
10	Jj	Jei [dʒeɪ]
11	Kk	Kei [keɪ]
12	Ll	El [ɛl]
13	Mm	Em [ɛm]
14	Nn	En [ɛn]
15	Oo	Ou [oʊ]
16	Pp	Pi [pi:]
17	Qq	Kiu [kju:]
18	Rr	Ar [ɑr:]
19	Ss	Es [ɛs]
20	Tt	Ti [ti:]
21	Uu	Yu [ju:]
22	Vv	Vi [vi:]
23	Ww	Dabel yu [ˈdʌbəl ju:]
24	Xx	Eks [ɛks]
25	Yy	Wai [waɪ]
26	Zz	Zed [zɛd]/zi [zi:]

D. Vowels Alphabets and Consonant Alphabets

**Vowels** Letters of  
the Alphabet

Aa Ee Ii Oo Uu

yy

Honorary  
Vowel

[www.teachphonics.co.uk](http://www.teachphonics.co.uk)

**Consonants** Letters of  
the Alphabet


Bb Cc Dd Ff Gg Hh




Jj Kk Ll Mm Nn Pp




Qq Rr Ss Tt Vv Ww

Xx Yy Zz


## E. Things That Start With Alphabets

**A a**   
Apple



    
Axe Ant Arrow

    
Airplane Anchor Alligator


www.megaworkbook.com




**B b**   
Ball




    
Boy Balloon Butterfly

    
Bell Banana Bus


www.megaworkbook.com




**C c**   
Cat




    
Cake/Candles Cow Crayons

    
Castle Car Camel


www.megaworkbook.com




**D d**   
Dog




    
Drum Duck Dolphin

    
Deer Dots Doll


www.megaworkbook.com

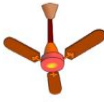


**E e**  Elephant




 Engine  Envelope  Eggs

 Earth  Ear  Eagle


www.megaworkbook.com



**F f**  Fish


 Fan  Fruits  Flowers

 Frog  Family  Fairy

www.megaworkbook.com

**G g**  Grapes

 Guitar  Girl  Giraffe

 Gate  Green  Grass

www.megaworkbook.com

**H h**  House

 Hat  Helicopter  Hammer

 Hands  Horse  Heart

www.megaworkbook.com

**I i**

 Ice-cream

 Iron

 Ink

 Igloo


 Insect


 Ice cube


 Infant


www.megaworkbook.com


**J j**


 Jug


 Jeep

 Jelly

 Jelly fish


 Jar


 Joker


 Jaguar


www.megaworkbook.com


**K k**


 Kite


 Key

 Kangaroo

 Kettle


 King


 Kit


 Knife


www.megaworkbook.com


**L l**


 Lion


 Lotus

 Leaf


 Lock




 Lamp




 Ladder

 Lips


www.megaworkbook.com




**M m**    
Mango




     
Monkey Man Moon

     
Mouse Mask Mother


www.megaworkbook.com




**N n**    
Nest




     
Nib Net Necklace

     
Nut Nurse Nose


www.megaworkbook.com




**O o**    
Orange




     
Octopus Owl Onion

     
Oven Olives Ostrich


www.megaworkbook.com




**P p**    
Parrot




     
Pig Pan Parachute

     
Plant Panda Penguin


www.megaworkbook.com




**Q q**  Queen




 Quiet  Quilt  Quarter

 Question Mark  Quill  Quail

www.megaworkbook.com




**Rr**  Rat



 Rabbit  Rose  Ring

 Robot  Rhinceros  Rainbow


www.megaworkbook.com




**Ss**  Sun




 Strawberry  Sheep  Snake

 Scissors  Shark  Ship

www.megaworkbook.com


**Tt**  Tiger

 Tomato  Teddy  Tree


 Tortoise  Tent  Table

www.megaworkbook.com


**U u**




Umbrella




Urn




Uniform




Up



Undergarment




Unicorn




Unicycle

www.megaworkbook.com


**V v**



Van



Vase




Vulture




Violin



Vegetables




Vest




Vacuum Cleaner

www.megaworkbook.com


**W w**




Watch




Wheel




Window




Watermelon



Well



Wall



Water

www.megaworkbook.com

**X x**



Xmas Tree




Xylophone



X-ray

www.megaworkbook.com





<https://www.megaworkbook.com/english/alphabet-reading>

## F. Alphabet Practices/ Game

**Lets do the Alphabet exercise!**

### Lets do the Alphabet exercise!

**A** = make a circles with your ankle

**B** = balance on one foot

**C** = clap your hands

**D** = dance

**E** = elevate your arm

**F** = flex your muscles

**G** = grab the stars

**H** = hop on one foot

**I** = act like an inchworm

**J** = jumping jacks

**K** = kick your legs

**L** = lift your legs

**M** = march in place

**N** = nod your head

**O** = jump over a pillow

**P** = push up

**Q** = quickly walk in place

**R** = run in place

**S** = sit-ups

**T** = touch your toes

**U** = ride a unicycle

**V** = pretend you are a volcano

**W** = windmills with your arms

**X** = pick your exercise

**Y** = pretend you are using a yo-yo

**Z** = run in a zigzag

## G. Alphabets Exercise

I. Alphabetical order (circle the correct answer/one is done for you)!

Which word comes first?

- |              |           |         |
|--------------|-----------|---------|
| 1. Day       | Chocolate | Easy    |
| 2. Inside    | Lamp      | Juice   |
| 3. House     | Apple     | Black   |
| 4. Mouse     | Laptop    | Knee    |
| 5. Sister    | Nephew    | Mother  |
| 6. Zodiac    | Where     | Xenon   |
| 7. Purple    | Rainy     | Octopus |
| 8. Spain     | Uganda    | Turkey  |
| 9. Rectangle | Triangle  | Square  |
| 10. Yellow   | Xylophone | Zero    |

II. Spelling Alphabets

### A. How to spell these words?

1. Ant = \_\_\_\_\_
2. Fly = \_\_\_\_\_
3. Whale = \_\_\_\_\_
4. Cow = \_\_\_\_\_
5. Donkey = \_\_\_\_\_

### III. Vocabulary

Please finding the word Begin from each of letter. They should be noun.

Capital Letter		Small Letter		Capital Letter		Small Letter	
<b>A</b>	APPLE	<b>a</b>	apple	<b>O</b>	ORANGE	<b>o</b>	orange
<b>B</b>	..... .....	<b>b</b>	..... .....	<b>P</b>	..... .....	<b>p</b>	..... .....
<b>C</b>	..... .....	<b>c</b>	..... .....	<b>Q</b>	..... .....	<b>q</b>	..... .....
<b>D</b>	..... .....	<b>d</b>	..... .....	<b>R</b>	..... .....	<b>r</b>	..... .....
<b>E</b>	..... .....	<b>e</b>	..... .....	<b>S</b>	..... .....	<b>s</b>	..... .....
<b>F</b>	..... .....	<b>f</b>	..... .....	<b>T</b>	..... .....	<b>t</b>	..... .....
<b>G</b>	..... .....	<b>g</b>	..... .....	<b>U</b>	..... .....	<b>u</b>	..... .....
<b>H</b>	..... .....	<b>h</b>	..... .....	<b>V</b>	..... .....	<b>v</b>	..... .....
<b>I</b>	..... .....	<b>i</b>	..... .....	<b>W</b>	..... .....	<b>w</b>	..... .....
<b>J</b>	..... .....	<b>j</b>	..... .....	<b>X</b>	..... .....	<b>x</b>	..... .....
<b>K</b>	..... .....	<b>k</b>	..... .....	<b>Y</b>	..... .....	<b>y</b>	..... .....
<b>L</b>	..... .....	<b>l</b>	..... .....	<b>Z</b>	..... .....	<b>z</b>	..... .....
<b>M</b>	..... .....	<b>m</b>	..... .....	<b>Z</b>	..... .....	<b>z</b>	..... .....
<b>N</b>	..... .....	<b>n</b>	..... .....	<b>Z</b>	..... .....	<b>z</b>	..... .....

#### IV. Pronunciation

Write the correct words based on the spelling!

1. Di [di:] - Ou [ou] - El [ɛl] - Pi [pi:] - Eic [eɪtʃ] - Ai [aɪ] - En [ɛn] =

---

2. Ef [ɛf:] - Ou [ou] - Eks [ɛks] =

---

3. Zed [zɛd] - I [i:] - Bi [bi:] - Ar [ɑr:] - Ei [eɪ] =

---

4. Ei [eɪ] - Pi [pi:] - Pi [pi:] - El [ɛl] - I [i:] =

---

5. Ci [si:] - Ei [eɪ] - Ar [ɑr] - Ai [aɪ] - Ou [ou] - Ti [ti:] =

---

#### H. Word Bank

No	Words	Meaning
1	Anchor	Jangkar
2	Castle	Istana
3	Fairy	Peri
4	Grass	Rumput
5	Hammer	Palu
6	Ink	Tinta
7	Kit	Perlengkapan
8	Quail	Burung puyuh
9	Vulture	Burung bangkai
10	Zucchini	Timun jepang

<https://agendaweb.org/exercises/grammar/alphabet/words-2.htm>

## UNIT 2. Pengenalan Angka (Numbers)

### 2.1 Angka atau Numbering

Angka selalu penting dan menjadi hal basic utama yang diajarkan dalam materi Bahasa Inggris. Pada pembelajaran ini, diharapkan agar peserta didik mampu menyebutkan jumlah benda miliknya yang berjumlah 1-10 dengan menggunakan kata my dan your.

Numbers 1-10 in English

Numbers 1 to 10 in English		Woodward ENGLISH	
1	one	6	six
2	two	7	seven
3	three	8	eight
4	four	9	nine
5	five	10	ten

www.grammar.cl    www.woodwardenglish.com    www.vocabulary.cl

Sumber: (Woodwarenglish, 2024)

# NUMBERS 1 to 100

one one hundred

<b>1</b> one	<b>2</b> two	<b>3</b> three	<b>4</b> four	<b>5</b> five	<b>6</b> six	<b>7</b> seven	<b>8</b> eight	<b>9</b> nine	<b>10</b> ten
<b>11</b> eleven	<b>12</b> twelve	<b>13</b> thirteen	<b>14</b> fourteen	<b>15</b> fifteen	<b>16</b> sixteen	<b>17</b> seventeen	<b>18</b> eighteen	<b>19</b> nineteen	<b>20</b> twenty
<b>21</b> twenty-one	<b>22</b> twenty-two	<b>23</b> twenty-three	<b>24</b> twenty-four	<b>25</b> twenty-five	<b>26</b> twenty-six	<b>27</b> twenty-seven	<b>28</b> twenty-eight	<b>29</b> twenty-nine	<b>30</b> thirty
<b>31</b> thirty-one	<b>32</b> thirty-two	<b>33</b> thirty-three	<b>34</b> thirty-four	<b>35</b> thirty-five	<b>36</b> thirty-six	<b>37</b> thirty-seven	<b>38</b> thirty-eight	<b>39</b> thirty-nine	<b>40</b> forty
<b>41</b> forty-one	<b>42</b> forty-two	<b>43</b> forty-three	<b>44</b> forty-four	<b>45</b> forty-five	<b>46</b> forty-six	<b>47</b> forty-seven	<b>48</b> forty-eight	<b>49</b> forty-nine	<b>50</b> fifty
<b>51</b> fifty-one	<b>52</b> fifty-two	<b>53</b> fifty-three	<b>54</b> fifty-four	<b>55</b> fifty-five	<b>56</b> fifty-six	<b>57</b> fifty-seven	<b>58</b> fifty-eight	<b>59</b> fifty-nine	<b>60</b> sixty
<b>61</b> sixty-one	<b>62</b> sixty-two	<b>63</b> sixty-three	<b>64</b> sixty-four	<b>65</b> sixty-five	<b>66</b> sixty-six	<b>67</b> sixty-seven	<b>68</b> sixty-eight	<b>69</b> sixty-nine	<b>70</b> seventy
<b>71</b> seventy-one	<b>72</b> seventy-two	<b>73</b> seventy-three	<b>74</b> seventy-four	<b>75</b> seventy-five	<b>76</b> seventy-six	<b>77</b> seventy-seven	<b>78</b> seventy-eight	<b>79</b> seventy-nine	<b>80</b> eighty
<b>81</b> eighty-one	<b>82</b> eighty-two	<b>83</b> eighty-three	<b>84</b> eighty-four	<b>85</b> eighty-five	<b>86</b> eighty-six	<b>87</b> eighty-seven	<b>88</b> eighty-eight	<b>89</b> eighty-nine	<b>90</b> ninety
<b>91</b> ninety-one	<b>92</b> ninety-two	<b>93</b> ninety-three	<b>94</b> ninety-four	<b>95</b> ninety-five	<b>96</b> ninety-six	<b>97</b> ninety-seven	<b>98</b> ninety-eight	<b>99</b> ninety-nine	<b>100</b> one hundred

A freely photocopyable EnglishClub poster © www.englishclub.com

<https://www.englishclub.com/kids/numbers-poster.php>

## 2.2 Cardinal Numbers (Bilangan Biasa)

Cardinal numbers adalah angka yang menyatakan berapa banyak dari sesuatu yang ada. Cardinal numbers biasanya digunakan untuk menjelaskan jumlah atau quantity dari sebuah objek. Bentuk dari cardinal numbers atau bilangan biasa beserta cara membacanya adalah sebagai berikut:

Cardinal numbers merupakan angka dalam bahasa Inggris yang digunakan untuk menerangkan jumlah dalam bilangan bulat. Adapun cardinal numbers adalah kata sifat yang merujuk pada jumlah atau kuantitas.

<b>Cardinal Numbers</b>	<b>Bahasa Inggris</b>	<b>Bahasa Indonesia</b>
1	one	Satu
2	two	dua
3	three	tiga
4	four	empat
5	five	lima
6	six	enam
7	seven	tujuh
8	eight	delapan
9	nine	sembilan
10	ten	sepuluh
11	eleven	sebelas
12	twelve	dua belas
13	thirteen	tiga belas

14	fourteen	empat belas
15	fifteen	lima belas
16	sixteen	enam belas
17	seventeen	tujuh belas
18	eighteen	delapan belas
19	nineteen	sembilan belas
20	twenty	dua puluh
21	twenty one	dua puluh satu
30	thirty	tiga puluh
40	fourty	empat puluh
50	fifty	lima puluh
60	sixty	enam puluh
70	seventy	tujuh puluh
80	eighty	delapan puluh
90	ninety	sembilan puluh
100	one hundred	seratus
1.000	one thousand	seribu
100.000	one hundred thousand	seratus ribu
1.000.000	one million	satu juta

Sumber: (Hilda, 2024)

Contoh kalimat angka bahasa Inggris bentuk Cardinal Numbers

1. *There are **twenty** people in the room*

Ada dua puluh orang di dalam ruangan itu

2. *We organized **nine** events in this whole year*

Kami mengatur 9 acara sepanjang tahun ini



### 2.3 Ordinal Numbers (Bilangan Bertingkat)

Selain cardinal number, di dalam bahasa Inggris juga terdapat ordinal number. Ordinal number adalah angka yang mengindikasikan posisi sesuatu dalam sebuah daftar. Ordinal number juga biasanya digunakan untuk menjelaskan mengenai sebuah urutan atau tahapan.

Bentuk dari ordinal number dan cara membacanya dapat dilihat sebagai berikut:

1st : first	11th : eleventh	21st : twenty-first
2nd : second	12th : twelfth	22nd : twenty-second
3rd : third	13th : thirteenth	23rd : twenty-third
5th : fifth	15th : fifteenth	25th : twenty-fifth
6th : sixth	16th : sixteenth	26th : twenty-sixth
8th : eighth	18th : eighteenth	100th : one hundredth
9th : ninth	19th : nineteenth	1,000th : one thousandth
10th : tenth	20th : twentieth	1,000,000th : one millionth

Selain cardinal numbers, ada juga yang namanya ordinal numbers yang merupakan angka dalam bahasa Inggris yang digunakan untuk menjelaskan atau menerangkan posisi, urutan dan juga tahapan.

<b>Ordinal Numbers</b>	<b>Bahasa Inggris</b>	<b>Bahasa Indonesia</b>
1st	first	pertama
2nd	second	kedua
3rd	third	ketiga
5th	fifth	kelima
10th	tenth	kese puluh
20th	twentieth	kedua puluh
22nd	twenty second	kedua puluh dua
23rd	twenty third	kedua puluh tiga
100th	hundredth	seratus
500th	Five hundredth	lima ratus

Sumber: (Hilda, 2024)

Untuk angka ordinal selain bilangan yang mengandung angka satu, dua dan tiga, maka cara baca dan tulisannya akan berakhir “**th**”.

Contoh kalimat angka dalam bahasa Inggris bentuk Ordinal Numbers:

*My mother birthday is on **tenth** of June*  
Ibu saya berulang tahun pada tanggal 10 Juni

*This is my **first** time join a music class*  
Ini pertama kali saya bergabung dalam kelas musik

## 2.4 Decimal Numbers (Angka Desimal)

*Decimal numbers* adalah angka dalam bahasa Inggris yang terdiri dari bilangan bulat dan pecahan. Dalam penulisannya, bilangan bulat dan pecahan dipisahkan dengan tanda koma atau biasa disebut dengan koma desimal.

<b>Decimal Numbers</b>	<b>Bahasa Inggris</b>	<b>Bahasa Indonesia</b>
0,2	zero point two	nol koma dua
0,5	zero point five	nol koma lima
0, 05	zero point zero five	nol koma nol lima
0,07	zero point zero seven	nol koma nol tujuh
0, 25	zero point two five	nol koma dua lima
0,75	zero point seven five	nol koma tujuh lima
2,1	two point one	dua koma satu
2,5	two point five	dua koma lima
4, 45	four point four five	empat koma empat lima
5, 52	five point five two	empat koma lima dua

Sumber: (Hilda, 2024)

## 2.5 Fraction Numbers (Angka Pecahan)

*Fraction numbers* merupakan angka dalam bahasa Inggris yang terdiri atas dua angka, yaitu angka sebagai pembilang dan angka sebagai pembagi. Umumnya, angka dalam bahasa Inggris ini ditemukan di mata pelajaran Matematika dan Fisika.

Fraction Numbers	Bahasa Inggris	Bahasa Indonesia
1/2	a half	setengah
2 1/2	two and a half	dua setengah
3 1/2	three and a half	tiga setengah
1/3	one third	satu per tiga
1/5	one fifths	satu per lima
2/5	two fifths	dua per lima
3/4	three fourths	tiga per empat
3/10	three tenths	tiga per sepuluh
5/6	five sixths	lima per enam
3/2	three halves	tiga per dua

Sumber: (Hilda, 2024)

Sedikit tips, ingat ya untuk angka  $\frac{1}{4}$  cara menyebutnya adalah “a *quarter*” atau “a *fourth*”. Itu dia angka-angka dalam bahasa Inggris.

## 2.6 Multiples Numbers

Here are the examples of multiples numbers:

1/2	Half
1	Single
x2	Double
x3	triple
x4	Quadruple
2	A pair/couple
2 or 3	A few
More than 3 but not many	Several
A dozen	12
A half dozen	6

## 2.7 Percentage Numbers (Angka Persentase)

*Persentase numbers* adalah angka persentase dalam bahasa Inggris yang ciri utamanya terdapat simbol %. Berikut cara membaca persentase dalam bahasa Inggris.

<b>Percentage Numbers</b>	<b>Bahasa Inggris</b>	<b>Bahasa Indonesia</b>
1%	one percent	satu persen
18%	eighteen percent	delapan belas persen
35%	thirty five percent	tiga puluh lima persen

100%	one hundred percent	seratus persen
230,5%	two hundred and thirty point five percent	dua ratus tiga puluh koma lima persen
1000%	one thousand percent	seribu persen

Sumber: (Hilda, 2024)

## 2.8 Numbers Dialogue

### Dialogue 1

- Hanna : Hi Marcella...how are you?
- Marcella : Hi Hanna...I am O.K. What about you?
- Hanna : I am good. Wow, you seems to have a lot of cats.
- Marcella : Yes, most of the cats in my house are cats I picked up from the street.
- Hanna : How many cats do you keep?
- Marcella : There are twelve (12) cats, but yesterday someone adopted three adult cats and two kittens.  
So, now there are only seven in total.
- Hanna : ooh...I see. Nice to talk to you Marcella,  
see you later.
- Marcella : Thank you, see you too. Bye....

## Dialogue 2

Boan : Good morning Gilberd.

Gilberd : Good morning Boan, you look so happy this morning.

Boan : Thank you, you too. I just found out that she is your sister.

Gilberd : She is my second older sister.

Boan : How many siblings do you have?

Gilberd : I have four siblings. My first sibling is a girl, my second and third are boy, and I also have a younger sister.

Boan : That means, you are the fourth of five children?

Gilberd : Yes, that's right.

Boan : Wow, that's amazing. I just have a younger sister.

Gilberd : Oh, so you are the first of two children?

Boan : Exactly, nice to meet you Gilberd.

Gilberd : Nice to meet you too Boan, bye...see you tomorrow.

Boan : See you too, Gilberd.

## Exercises

### 1. LATIHAN 1

- |                                   |                                    |
|-----------------------------------|------------------------------------|
| 1. 25 : <u>Twenty Five</u>        | 11.267: ..... <u>      </u> .....  |
| 2. 16 : ..... <u>      </u> ..... | 12.543: ..... <u>      </u> .....  |
| 3. 34 : ..... <u>      </u> ..... | 13. 504: ..... <u>      </u> ..... |
| 4. 56 : ..... <u>      </u> ..... | 14.678: ..... <u>      </u> .....  |
| 5. 78 : ..... <u>      </u> ..... | 15.641: ..... <u>      </u> .....  |
| 6. 92 : ..... <u>      </u> ..... | 16.325: ..... <u>      </u> .....  |
| 7. 13 : ..... <u>      </u> ..... | 17.389: ..... <u>      </u> .....  |
| 8. 99 : ..... <u>      </u> ..... | 18.786: ..... <u>      </u> .....  |
| 9. 45 : ..... <u>      </u> ..... | 19.791: ..... <u>      </u> .....  |
| 10.51 : ..... <u>      </u> ..... | 20.364: ..... <u>      </u> .....  |

### 2. NUMBERS QUIZ

*1. Cross (X) the correct answer!*

1. If you buy a **dozen** eggs, how many will you get?

- A. Ten                      B. Twelve                      C. Twenty

2. If your family has a dog and a **couple** of cats, how many pets do you have altogether?

- A. Three                      B. Four                      C. Five



3. If a woman had **quadruplets**, how many babies did she give birth to?
- A. Three                      B. Four                      C. Four or more
4. How many shoes will you get if you buy a new **pair** of sneakers?
- A. One                      B. Two                      C. Four
5. Which is **cardinal number** that can be used when counting number?
- A. One                      B. Once                      C. first
6. If you came **fourth** in a running race, how many people crossed the finishing line before you?
- A. Five                      B. Four                      C. Three
7. Which is an **ordinal number** that can be used when putting things in order?
- A. One                      B. Once                      C. First
8. In Tennis, a match between two **pairs** of players is called....
- A. A quadruples match      B. doubles match      C. couples match
9. If you and a friend are sharing a **single** slice of apple pie equally, how much of the slice should each of you have?
- A. Half                      B. a third                      C. twice

*II. There are ten lines in the table below. Each line is missing a number. Fill in the blanks with the missing number (for example: 7 seven). Then check your answer!*

1 One	2 two	3 three	4 four	5 five	6 six	7 seven	8 eight	9 nine	A
11 eleven	12 twelve	B	14 fourteen	15 fifteen	16 sixteen	17 seventeen	18 eighteen	19 nineteen	20 twenty
C	22 twenty two	23 twenty three	24 twenty four	25 twenty five	26 twenty six	27 twenty seven	28 twenty eight	29 twenty nine	30 thirty
31 thirty one	32 thirty two	33 thirty three	34 thirty four	35 thirty five	D	37 thirty seven	38 thirty eight	39 thirty nine	40 forty
41 forty one	42 forty two	43 forty three	44 forty three	45 forty five	46 forty six	47 forty seven	48 forty eight	E	50 fifty
51 fifty one	F	53 fifty three	54 fifty four	55 fifty five	56 fifty six	57 fifty seven	58 fifty eight	59 fifty nine	60 sixty
61 sixty one	62 sixty two	G	64 sixty four	65 sixty five	66 sixty six	67 sixty seven	68 sixty eight	69 sixty nine	70 seventy
71 seventy one	72 seventy two	73 seventy three	74 seventy four	H	76 seventy six	77 seventy seven	78 seventy eight	79 seventy nine	80 eighty
81 eighty one	82 eighty two	83 eighty three	84 eighty four	85 eighty five	86 eighty six	I	88 eighty eight	89 eighty nine	90 ninety
91 ninety one	92 ninety two	93 ninety three	94 ninety four	95 ninety five	96 ninety six	97 ninety seven	J	99 ninety nine	100 One hundred

Answer:

A	
B	
C	
D	
E	
F	
G	
H	
I	
J	

Words Bank

No	Words	Meanings
1	Pets	Hewan peliharaan
2	Count	Menghitung
3	Cross	Melewati/menyebrang
4	Slice	Sepotong/ sengiris

## UNIT 3 Mengenal Benda di Kelas dan Berhitung

Tujuan Pembelajaran

Siswa mampu berhitung dasar dalam bahasa Inggris

Materi pelajaran Bahasa Inggris selanjutnya adalah things in the classroom. Pada materi ini, anak-anak akan diarahkan untuk mengenal dan menyebutkan nama-nama benda dan berhitung dalam bahasa Inggris yang ada di kelas.

### 3.1 Mengenal Benda Sekitar Kita

Nama-nama Benda di Kelas	Terjemahan dalam Bahasa Inggris
Bag	Tas
Book	Buku
Pencil case	Tempat pensil
Pencil	Pensil
Eraser	Penghapus
Ruler	Penggaris
Sharpener	Rautan
Chairs	Kursi
Table	Meja

Contoh kalimat:

- It is a book.
- I have one pencil.
- Two book
- Five pencil case
- Seven tables
- How many erasers do you have?
- There are four sharpener

### 3.2 Belajar Berhitung dalam Bahasa Inggris



#### Belajar Angka dalam Bahasa Inggris

Sebelum belajar berhitung dalam bahasa Inggris, wajib hukumnya bagi anak-anak untuk mengetahui angka dalam bahasa Inggris.

Berikut tabelnya

Bahasa Inggris	Bahasa Indonesia
<i>One</i>	Satu
<i>Two</i>	Dua
<i>Three</i>	Tiga
<i>Four</i>	Empat
<i>Five</i>	Lima
<i>Six</i>	Enam
<i>Seven</i>	Tujuh
<i>Eight</i>	Delapan
<i>Nine</i>	Sembilan
<i>Ten</i>	Sepuluh

Bahasa Inggris	Bahasa Indonesia
<i>Eleven</i>	Sebelas
<i>Twelve</i>	Dua belas
<i>Twenty two</i>	Dua puluh
<i>Twenty three</i>	Tiga puluh
<i>Twenty four</i>	Empat puluh
<i>Twenty five</i>	Lima puluh
<i>Twenty six</i>	Enam puluh
<i>Twenty seven</i>	Tujuh puluh
<i>Twenty eight</i>	Delapan puluh
<i>Twenty nine</i>	Sembilan puluh
<i>One hundred</i>	Seratus

Istilah Berhitung dalam bahasa Inggris dikenal dengan istilah *counting*.

#### A. Addition

Addition adalah istilah yang digunakan untuk menyebut penambahan dalam bahasa Inggris. Kata yang digunakan untuk menyebut proses penambahan adalah *plus*. Kita mengenal simbol untuk penambahan adalah tanda (+). Materi penambahan dalam bahasa Inggris adalah materi paling dasar yang biasanya menjadi materi pertama yang dipelajari setelah anak mengenal angka.

Contoh addition:

- $1+1=2$   
(*one plus one is two*)
- $5+7=12$   
(*five plus seven is twelve*)

#### B. Subtraction

Selanjutnya ada subtraction, istilah yang satu ini digunakan untuk menyebut “pengurangan” dalam bahasa Inggris. Pengurangan sendiri merupakan proses mengurangi sebuah perhitungan. Kata yang digunakan untuk menyebut proses pengurangan dalam bahasa Inggris adalah *minus*. Simbol yang digunakan untuk pengurangan adalah tanda (-)

Contoh subtraction:

- $2-1=1$   
(*two minus one is one*)

- $9-7=2$   
(*nine minus seven is two*)

### C. Division

Setelah mengenal materi dasar penambahan dan pengurangan, lanjut pada materi berhitung lainnya, yaitu division. Istilah bahasa Inggris ini digunakan untuk menyebut “pembagian”. Kata yang digunakan untuk menyebut prose pembagian adalah *divided by*. Simbol yang digunakan untuk pembagian adalah tanda (:)

Contoh division

- $9:3=3$   
(*nine divided by three is three*)
- $10:2=5$   
(*ten divided by two is five*)

### D. Multiplication

Istilah berhitung bahasa Inggris yang terakhir adalah multiplication. istilah ini digunakan untuk menyebut “perkalian”. Kata yang digunakan dalam proses perkalian adalah *multiplied by*, sedangkan simbol yang digunakan adalah tanda (x).

Contoh multiplication

- $4\times4=16$   
(*four multiplied by four is sixteen*)
- $2\times7=14$   
(*two multiplied by seven is four teen*)

## UNIT 4. Kosakata Dasar

Tujuan Pembelajaran

Siswa mampu mengembangkan kemampuan bahasa Inggris anak yang dituntut untuk menjadi generasi yang siap bersaing secara internasional.

### **4.1 Kosa Kata Kerja (Verb) I**

Berikut contoh kosakata bahasa Inggris yang termasuk golongan kata kerja atau verb.

- |             |                 |                |               |
|-------------|-----------------|----------------|---------------|
| 1. Ask      | (bertanya)      | 26. Look       | (melihat)     |
| 2. Be       | (adalah)        | 27. Make       | (membuat)     |
| 3. Begin    | (mulai)         | 28. Need       | (membutuhkan) |
| 4. Call     | (memanggil)     | 29. Open       | (membuka)     |
| 5. Can      | (dapat)         | 30. Pay        | (membayar)    |
| 6. Come     | (datang)        | 31. Play       | (bermain)     |
| 7. Cook     | (memasak)       | 32. Put        | (meletakkan)  |
| 8. Do       | (melakukan)     | 33. Read       | (membaca)     |
| 9. Drink    | (minum)         | 34. Run        | (berlari)     |
| 10. Eat     | (makan)         | 35. Say        | (mengatakan)  |
| 11. Explain | (menjelaskan)   | 36. See        | (melihat)     |
| 12. Feel    | (merasa)        | 37. Sell       | (menjual)     |
| 13. Finish  | (menyelesaikan) | 38. Send       | (mengirim)    |
| 14. Get     | (mendapatkan)   | 39. Show       | (menunjukkan) |
| 15. Give    | (memberi)       | 40. Sit        | (duduk)       |
| 16. Go      | (pergi)         | 41. Speak      | (berbicara)   |
| 17. Have    | (memiliki)      | 42. Stand      | (berdiri)     |
| 18. Hear    | (mendengar)     | 43. Take       | (mengambil)   |
| 19. Help    | (membantu)      | 44. Talk       | (berbicara)   |
| 20. Keep    | (menyimpan)     | 45. Tell       | (memberitahu) |
| 21. Know    | (tahu)          | 46. Think      | (berpikir)    |
| 22. Learn   | (belajar)       | 47. Try        | (mencoba)     |
| 23. Leave   | (meninggalkan)  | 48. Turn       | (berbelok)    |
| 24. Listen  | (mendengarkan)  | 49. Understand | (memahami)    |
| 25. Live    | (tinggal)       | 50. Use        | (menggunakan) |



## 4.2 Kosakata Kerja (Verb) II

Berikut contoh kosakata bahasa Inggris yang termasuk golongan kata kerja atau verb.

- |                          |                            |
|--------------------------|----------------------------|
| 1. Walk (berjalan)       | 26. Reach (mencapai)       |
| 2. Want (ingin)          | 27. Remember (mengingat)   |
| 3. Watch (menonton)      | 28. Remove (menghapus)     |
| 4. Work (bekerja)        | 29. Rent (menyewa)         |
| 5. Write (menulis)       | 30. Repair (memperbaiki)   |
| 6. Drive (mengemudi)     | 31. Repeat (mengulangi)    |
| 7. Fly (terbang)         | 32. Reply (membalas)       |
| 8. Forget (lupa)         | 33. Report (melaporkan)    |
| 9. Find (menemukan)      | 34. Rest (beristirahat)    |
| 10. Grow (bertumbuh)     | 35. Return (mengembalikan) |
| 11. Hang (menggantung)   | 36. Ride (mengendarai)     |
| 12. Hold (memegang)      | 37. Ring (berdering)       |
| 13. Jump (melompat)      | 38. Rise (bangun)          |
| 14. Kick (menendang)     | 39. Save (menyimpan)       |
| 15. Kiss (mencium)       | 40. Search (mencari)       |
| 16. Laugh (tertawa)      | 41. Sell (menjual)         |
| 17. Lay (meletakkan)     | 42. Send (mengirim)        |
| 18. Lead (memimpin)      | 43. Serve (melayani)       |
| 19. Lend (meminjamkan)   | 44. Set (menetapkan)       |
| 20. Lose (kehilangan)    | 45. Shake (mengguncang)    |
| 21. Move (bergerak)      | 46. Shine (bersinar)       |
| 22. Offer (menawarkan)   | 47. Shoot (menembak)       |
| 23. Prepare (menyiapkan) | 48. Show (menunjukkan)     |
| 24. Pull (menarik)       | 49. Shrink (menyusut)      |
| 25. Push (mendorong)     | 50. Sing (menyanyi)        |

### 4.3 Kosakata Benda (Noun) I

Berikut ini adalah contoh kosakata bahasa Inggris yang termasuk golongan kata benda atau noun.

1. Apple	(apel)	26. Zoo	(kebun binatang)
2. Baby	(bayi)	27. Bag	(tas)
3. Car	(mobil)	28. Camera	(kamera)
4. Dog	(anjing)	29. Desk	(meja)
5. Egg	(telur)	30. Elephant	(gajah)
6. Flower	(bunga)	31. Fish	(ikan)
7. Garden	(taman)	32. Glass	(kaca)
8. House	(rumah)	33. Milk	(susu)
9. Ice	(es)	34. Hat	(topi)
10. Juice	(jus)	35. Island	(pulau)
11. Key	(kunci)	36. Jacket	(jaket)
12. Lion	(singa)	37. Kettle	(teko)
13. Mountain	(gunung)	38. Laptop	(komputer pangku)
14. Night	(malam)	39. Mirror	(cermin)
15. Ocean	(samudra)	40. Notebook	(buku catatan)
16. Pen	(pena)	41. Orange	(jeruk)
17. Queen	(ratu)	42. Piano	(piano)
18. River	(sungai)	43. Poetry	(puisi)
19. Sun	(matahari)	44. Rose	(mawar)
20. Tree	(pohon)	45. School	(sekolah)
21. Umbrella	(payung)	46. Table	(meja)
22. Violin	(biola)	47. Umbrella	(payung)
23. Water	(air)	48. Vegetable	(sayuran)
24. Xylophone	(xylophone)	49. Window	(jendela)
25. Yacht	(yacht)	50. X-ray	(sinar-X)

Sumber: (CNN, 2024)

#### 4.4 Kosakata Benda (Noun) II

Berikut ini adalah contoh kosakata bahasa Inggris yang termasuk golongan kata benda atau noun.

51. Yarn	(benang)	77. Chair	(kursi)
52. Zipper	(ritsleting)	78. Yacht	(kapal layar)
53. Airplane	(pesawat)	79. Helmet	(helm)
54. Beach	(pantai)	80. Book	(buku)
55. Carrousel	(komedi putar)	81. Clock	(jam)
56. City	(kota)	82. Drum	(drum)
57. Desert	(gurun)	83. Envelope	(amplop)
58. Earth	(bumi)	84. Fork	(garpu)
59. Forest	(hutan)	85. Guitar	(gitar)
60. Grass	(rumput)	86. Spoon	(sendok)
61. Hill	(bukit)	87. Ice cream	(es krim)
62. Island	(pulau)	88. Jar	(stoples)
63. Jungle	(hutan belantara)	89. Kite	(layang-layang)
64. Kitchen	(dapur)	90. Lamp	(lampu)
65. Lake	(danau)	91. Map	(peta)
66. Moon	(bulan)	92. Needle	(jarum)
67. Nest	(sarang)	93. Owl	(burung hantu)
68. House	(rumah)	94. Paint	(cat)
69. Park	(taman)	95. Quilt	(selimut)
70. Quarry	(tambang)	96. Ring	(cincin)
71. River	(sungai)	97. Sunglasses	(kacamata hitam)
72. Star	(bintang)	98. Tent	(tenda)
73. Tree	(pohon)	99. Uniform	(seragam)
74. Universe	(alam semesta)	100. Vase	(vas)
75. Valley	(lembah)	101. Watch	(jam tangan)
76. Waterfall	(air terjun)		

Sumber: (CNN, 2024)

#### 4.5 Kosakata Sifat (Adjective) I

Berikut contoh kosakata bahasa Inggris yang termasuk golongan kata sifat atau adjective.

1. Beautiful	(cantik)	26. Wet	(basah)
2. Happy	(bahagia)	27. Dry	(kering)
3. Sad	(sedih)	28. Clean	(bersih)
4. Good	(baik)	29. Dirty	(kotor)
5. Bad	(buruk)	30. Empty	(kosong)
6. Easy	(mudah)	31. Full	(penuh)
7. Hard	(keras)	32. New	(baru)
8. Fast	(cepat)	33. Old	(lama)
9. Slow	(lambat)	34. Bright	(cerah)
10. Hot	(panas)	35. Dark	(gelap)
11. Cold	(dingin)	36. Colorful	(berwarna)
12. Young	(muda)	37. Plain	(polos)
13. Old	(tua)	38. Interesting	(menarik)
14. Big	(besar)	39. Boring	(membosankan)
15. Small	(kecil)	40. Important	(penting)
16. Tall	(tinggi)	41. Useless	(tak berguna)
17. Short	(pendek)	42. Right	(benar)
18. Expensive	(mahal)	43. Wrong	(salah)
19. Cheap	(murah)	44. <u>Near</u>	(dekat)
20. Light	(ringan)	45. Far	(jauh)
21. Heavy	(berat)	46. Loud	(keras)
22. Soft	(lembut)	47. Quiet	(diam)
23. Tough	(susah)	48. Busy	(sibuk)
24. Strong	(kuat)	49. Free	(bebas)
25. Weak	(lemah)	50. Safe	(aman)

Sumber: (CNN, 2024)

## 4.6 Kosakata Sifat (Adjective) II

Berikut contoh kosakata bahasa Inggris yang termasuk golongan kata sifat atau adjective.

51. Dangerous	(berbahaya)	76. Polite	(sopan)
52. Rich	(kaya)	77. Rude	(kasar)
53. Poor	(miskin)	78. Clever	(pintar)
54. Warm	(hangat)	79. Dull	(tumpul)
55. Cool	(sejuk)	80. Creative	(kreatif)
56. Fresh	(segar)	81. Ordinary	(biasa)
57. Stale	(basi)	82. Unique	(unik)
58. Sharp	(tajam)	83. Healthy	(sehat)
59. Blunt	(tumpul)	84. Sick	(sakit)
60. Smooth	(halus)	85. Thick	(tebal)
61. Rough	(kasar)	86. Thin	(tipis)
62. Tight	(ketat)	87. Gentle	(lembut)
63. Loose	(longgar)	88. Violent	(keras)
64. High	(tinggi)	89. Fair	(adil)
65. Low	(rendah)	90. Unfair	(tidak adil)
66. Deep	(dalam)	91. Rich	(kaya)
67. Shallow	( dangkal)	92. Poor	(miskin)
68. Wide	(lebar)	93. Wise	(bijaksana)
69. Narrow	(sempit)	94. Foolish	(bodoh)
70. Simple	(sederhana)	95. Brave	(berani)
71. Complicated	(rumit)	96. Cowardly	(penakut)
72. Calm	(tenang)	97. Neat	(rapi)
73. Anxious	(cemas)	98. Messy	(berantakan)
74. Friendly	(ramah)	99. Loyal	(setia)
75. Hostile	(bermusuhan)		

Sumber: (CNN, 2024)

#### 4.7 Kosakata Keterangan (Adverb) I

Berikut ini adalah contoh kosakata bahasa Inggris yang termasuk golongan kata keterangan atau adverb.

1. Quickly	(dengan cepat)	26. Inside	(di dalam)
2. Slowly	(dengan lambat)	27. Outside	(di luar)
3. Carefully	(dengan hati-hati)	28. Near	(dekat)
4. Easily	(dengan mudah)	29. Far	(jauh)
5. Hardly	(hampir tidak)	30. Before	(sebelum)
6. Merely	hanya)	31. After	(setelah)
7. Just	(baru saja)	32. During	(selama)
8. Almost	(hampir)	33. Until	(sampai)
9. Always	(selalu)	34. Against	(melawan)
10. Never	(tidak pernah)	35. Among	(di antara)
11. Often	(sering)	36. Around	(sekitar)
12. Rarely	(jarang)	37. At	(di)
13. Sometimes	(kadang-kadang)	38. By	(oleh)
14. Usually	(biasanya)	39. For	(untuk)
15. Early	(awal)	40. From	(dari)
16. Late	(terlambat)	41. In	(di)
17. Today	(hari ini)	42. Of	(dari)
18. Tomorrow	(besok)	43. On	(di)
19. Yesterday	(kemarin)	44. To	(ke)
20. Now	(sekarang)	45. With	(dengan)
21. Then	(kemudian)	46. Without	(tanpa)
22. Here	(di sini)	47. Under	(di bawah)
23. There	(di sana)	48. Over	(di atas)
24. Above	(di atas)	49. Into	(ke dalam)
25. Below	(di bawah)	50. Through	(melalui)

Sumber:(CNN, 2024)

#### 4.8 Kosak Kata Keterangan (Aduverb) II

Berikut ini adalah contoh kosakata bahasa Inggris yang termasuk golongan kata keterangan atau adverb.

51. During	(selama)	77. Soon	(segera)
52. Before	(sebelum)	78. Suddenly	(tiba-tiba)
53. After	(setelah)	79. Gradually	(secara bertahap)
54. Above	(lebih dari)	80. Eventually	(akhirnya)
55. Below	(kurang dari)	81. Specifically	(secara khusus)
56. Toward	(menuju)	82. Generally	(secara umum)
57. Away	(jauh)	83. Approximately	(kira-kira)
58. Back	(kembali)	84. Exactly	(tepat)
59. Forward	(ke depan)	85. Precisely	(dengan tepat)
60. Apart	(terpisah)	86. Frequently	(sering)
61. Together	(bersama)	87. Rarely	(jarang)
62. Alone	(sendirian)	88. Regularly	(secara teratur)
63. Enough	(cukup)	89. Occasionally	(sesekali)
64. Quite	(cukup)	90. Naturally	(secara alami)
65. Very	(sangat)	91. Normally	(biasanya)
66. Too	(terlalu)	92. Typically	(biasanya)
67. So	(jadi)	93. Surely	(pasti)
68. More	(lebih)	94. Possibly	(mungkin)
69. Most	(paling)	95. Certainly	(tentu)
70. Less	(kurang)	96. Definitely	(pasti)
71. Least	(paling tidak)	97. Probably	(mungkin)
72. Several	(beberapa)	98. Perhaps	(mungkin)
73. Fewer	(lebih sedikit)	99. Actually	(sebenarnya)
74. Recently	(baru-baru ini)	100. Basically	(pada dasarnya)
75. Currently	(saat ini)	101. Essentially	(secara esensial)
76. Previously	(sebelumnya)	102. Ultimately	(pada akhirnya)

## UNIT 5 Greetings

Tujuan Pembelajaran

Siswa mampu mengetahui ungkapan-ungkapan yang digunakan ketika memberi salam dalam Bahasa Inggris dan juga ketika siswa berbicara/berdialog dalam Bahasa Inggris

Contoh Greetings

<b>Greetings</b>	<b>Terjemahan Bahasa Indonesia</b>
Hello	Halo
Good morning	Selamat <u>pagi</u>
Good afternoon	Selamat <u>siang</u>
Good evening	Selamat sore
Good night	Selamat <u>malam</u>
<u>Good bye</u>	Selamat <u>tinggal</u>
Hi, how are you?	Hai, <u>apa kabar?</u>
I'm fine	Saya <u>baik</u>
I'm good	Saya <u>baik</u>
Do you like...	<u>Apakah kamu suka...</u>
Hooray	Hore



Contoh kalimat:

A: Hello, good morning children/student  
(Halo, selamat pagi anak-anak)

B: Good morning, Miss  
(Selamat pagi, Bu)

A: How are you?  
(Bagaimana kabarmu?)

B: I'm fine, thank you, and you?  
(Saya baik, terima kasih, bagaimana denganmu?)

A: I'm fine too. Thank you.  
(Saya juga baik. Terima kasih)

### 5.1 Formal Greetings

NO	GREETINGS	RESPONSE
1	Hello	Hello
2	How do you do?	How do you do?
3	How are you?	I am fine, I am alright, I am O.K
4	Good morning	Good morning
5	Good afternoon	Good afternoon
6	Good evening	Good evening
8	Nice to meet you	Nice to meet you too
9	What are you doing?	I am studying
10	Good to see you	Good to see you too


## 5.2 Informal Greetings

No	GREETINGS	RESPONSE
1	Hi	Hi
2	Hey	Hey
3	What's up	What's up
4	What is going on?	No problem, nothing
5	Long time no see	Long time no see

## 5.3 Times Greeting

No	Times	Greetings
1.	00.01 -12.00	Good morning
2.	12.01 - 18.00	Good afternoon
3.	18.01 – 21.00	Good evening
4.	21.01-23.59	Good night/when you want to go to sleep

## 5.4 Greetings Dialogue Examples



Antonio : Hello Meita, how are you?

Meita : Hello Antonio, I am very good.

It is nice to see you.

Antonio : Nice to see you too. See you later.

Meita : See you, take care.

## 5.5 Greetings Practice

### Exercise 1

***Choose the correct phrase/greetings to complete the conversation!***

1. Hi, I am Aliando.
  - a. Bye, Aliando
  - b. See you later
  - c. Hello, my name is Julius
  
2. This is my friend Aerilyn.
  - a. Hello Aerilyn
  - b. That is right
  - c. What is her name?
  
3. This is my teacher, sir Frangky.
  - a. Nice to meet you
  - b. I do not know
  - c. Can I see it?
  
4. Hi Gilberd, how are you?
  - a. That's good
  - b. Yes, I am
  - c. Fine, thanks

5. Say hello to Leonidas from me

- a. Ye, I am
- b. Yes, I do
- c. Yes, I will

6. See you on Monday, Gracella.

- a. Hi, you are late
- b. Yes, bye
- c. How do you do?

### Exercise 2

Put each sentence into the correct sentence! One is done for you

1. **your/? /What's/ name = what's your name?**

2. my/ is/ Hanna/ This/ ./ friend

---

3. how / today / ,/ are / Hi / ? / you how/ today/ ,/ are/ Hi/ ?

---

4. comes/ Lee/ ./ Korea/ Mr/ from

---

5. ?/ and/ fine/ you/ ,/ thanks/ I'm

---

6. see/ next/ bye/ week/ ,/ I'll/.

---

## 5.6 Reading A Letter

Dear Marchella,

How are you feeling? I hope you are better. My friend from Singapore is staying with at the moment. His name is Sunday. Would you like to meet him?

Best wishes,

Kevin

### Exercise 3

Write a short letter to your friend!

Dear \_\_\_\_\_,

---

---

---

---

---

---

---

---

---

---

Best wishes,

( \_\_\_\_\_ )

Your name

## UNIT 6 Self Introduction

Self introduction atau perkenalan menjadi materi Bahasa Inggris yang akan dipelajari anak-anak di kelas. Capaian akhir dari materi ini adalah diharapkan siswa mampu berkenalan dan memberikan informasi diri kepada teman dengan percaya diri. Lebih lengkapnya cek poin-poin berikut:

- Mengenalkan nama diri
- Menanyakan nama teman
- Menyebutkan nama teman
- Menemukan nama yang tertulis di buku
- Menuliskan perkenalan nama sederhana dalam bahasa Inggris

Contoh perkenalan diri dalam bahasa Inggris:

A: Hello, what is your name?

(Halo, siapakah namamu?)

B: My name is Giny. What is your name?

(Namaku Giny. Siapa namamu?)

A: I am Rifka

(Saya Rifka)

B: Do you have a friend?  
(Apakah kamu memiliki teman?)  
A: Yes, I have two friends.  
(Ya, saya punya dua teman).

B: What is your friend's name?  
(Siapa nama temanmu?)  
A: Syra and Sonya.

### **6.1 Percakapan Memperkenalkan Diri**

Bella : Hello, good afternoon.  
(Halo, selamat siang)

Elena : Hi, good afternoon.  
(Hai, selamat siang)

Bella : What is your name?  
(Siapa namamu?)

Elena : My name is Elena. What is your name?  
(Nama saya Elena. Siapa namamu?)

Bella : My name is Bella. Where are you from?  
(Nama saya Bella. Dari mana asalmu?)

Elena : I am from Semarang but now I live in Senayan.  
How about you?  
(Saya berasal dari Semarang, namun sekarang saya tinggal di Jakarta. Bagaimana denganmu?)

Bella : I am from Riau. Now I live in Tangerang.  
(Saya berasal dari Riau. Sekarang saya tinggal di Tangerang)

Elena : Cool. Nice to meet you, Bella!  
(Keren. Senang berkenalan denganmu, Bella!)

Bella : Nice to meet you too, Elena!  
(Senang berkenalan denganmu juga, Elena!)

**Self Introduction** adalah perkenalan diri dalam Bahasa Inggris yang merupakan salah satu hal dasar yang wajib dikuasai ketika kamu mempelajari bahasa asing, termasuk bahasa Inggris. Dalam kehidupan sehari-hari, perkenalan dalam bahasa Inggris pun cukup sering dilakukan, baik dalam lingkungan pendidikan, pekerjaan, dan sebagainya.

## **6.2 Cara Perkenalan Diri Dalam Bahasa Inggris**

Perkenalan bahasa Inggris yang baik adalah perkenalan yang mudah dimengerti dan tidak bertele-tele. Agar perkenalan dirimu lebih luwes, coba ikuti beberapa langkah berikut:

### **1. Mulai Dengan Salam Atau *Greetings***

Dalam perkenalan diri bahasa Inggris, hal pertama yang harus kamu lakukan adalah menyapa orang-orang yang mendengarkan. Contohnya dengan:

1. *Good morning everyone!*
2. *Hello Mr. Ramzai!*
3. *Hi everybody!*



## **2. Sampaikan maksud pembicaraan**

Pada konteks yang sedikit formal, ada baiknya kamu menyampaikan maksud pembicaraanmu kepada orang-orang yang mendengarkan. Kamu bisa menggunakan:

1. *Let me introduce myself*
2. *I would like to introduce myself*
3. *Allow me to introduce myself*

## **3. Perkenalan Identitas**

Kamu bisa lanjutkan perkenalan dirimu dengan menginformasikan identitas penting yaitu nama dan panggilanmu. Berikut beberapa cara menyampaikannya:

1. *My name is ...*
2. *I am ...*
3. *You can call me ...*

Hal yang bisa disampaikan saat *Self Introduction*

Berikut ini adalah bagian-bagian yang dapat dimasukkan saat memperkenalkan diri dalam Bahasa Inggris.

Kalimat sapaan

- a) Nama lengkap dan nama panggilan
- b) Usia
- c) Asal dan tempat tinggal

- d) Anggota keluarga
- e) Hobi
- f) Kalimat penutup

#### **4. Tambahkan detail sesuai keperluan**

Selanjutnya, tambahkan detail lainnya sesuai dengan kebutuhan atau konteks perkenalan dirimu. Misalnya, kamu bisa memberi informasi mengenai usia, daerah asal, daerah tempat tinggal, hobi, dan lain-lain.

#### **5. Tutup dan ucapkan terima kasih**

Terakhir, tutuplah perkenalan dirimu dengan mengucapkan salam dan terima kasih. Berikut adalah beberapa kalimat yang bisa kamu gunakan:

*That's all from me. Thank you!*

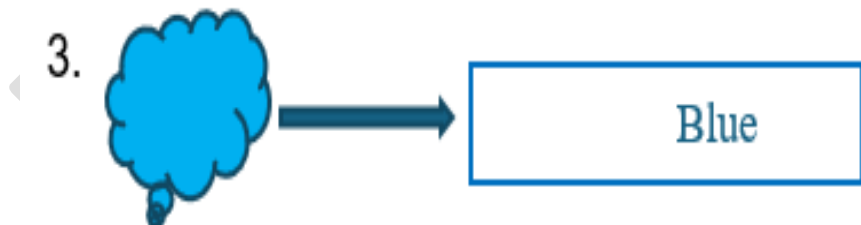
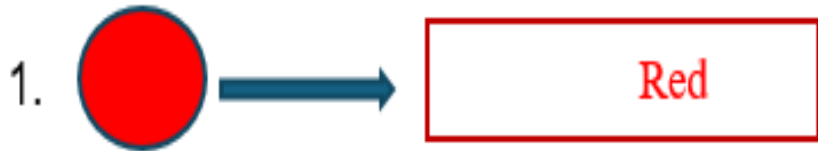
*Nice to meet you!*

*Let's be friends!*


## UNIT 7 Colours

### 7.2 Primary Colours


A. Kinds of primary colors are:



## B. Things Examples of Primary Colors



C. Let's Coloring




VectorStock

VectorStock.com/35847082

# YELLOW

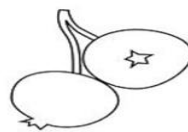





Color the crayons blue, red,  
and yellow.



Blue



Blue



Red

Red



Yellow






Yellow

[TWISTYNOODLE.COM](http://TWISTYNOODLE.COM)

Puslitabma

## 7.2 Secondary Colors/Color Mixing

### COLOR MIXING



### 7.3 Kinds of Colors

NO	COLORS	MEANING
1.	White	Putih
2.	Red	Merah
3.	Brown	Cokelat
4.	Purple	Ungu
5.	Blue	Biru
6.	Gray	Abu-abu
7.	Green	Hi jau
8.	Pink	Merah muda
9.	Black	Hitam
10.	Orange	Jingga/Oranye
11.	Yellow	Kuning

#### Contoh Kalimat Warna dalam Bahasa Inggris

Biar kamu makin paham seputar warna dalam bahasa Inggris dan pengaplikasiannya di dalam kalimat, yuk cek contoh di bawah ini!

- *My favorite color is light purple.*  
(Warna favorit saya adalah ungu muda).
- *Towards sunset, the sky turns orange.*  
(Menuju terbenamnya matahari, langit berubah warna jadi jingga).
- *I'm looking for an apricot scarf.*  
(Saya sedang mencari syal warna kuning aprikot).



- *The walls of my house are dominated by white and light brown.*  
(Dinding rumahku didominasi warna putih dan coklat muda).
- *I think olive is the most muted color.*  
(Menurutku hijau zaitun adalah warna yang paling kalem).

#### **7.4 Color Dialogue**

Alyando: Hi Julius, good afternoon.

Julius : Hi Alyando, good afternoon.

Alyando: What is your favorite color?

Julius : Owh...my favorite color is blue. What about you?

Alyando: Hmm...I think, I like yellow.

Julius : How many kinds of color do you know Aly?

Alyando: As we have studied, there are eleven colors.

Julius : Can you mention one of the original color of things?

Alyando: Of course, leaf is green. Banana is yellow.

And...what else Julius?

Julius : I guess red apple. I have to go back.

Nice to meet you Alyando, see you later.

Alyando: Okay, Nice to meet you too Julius, see you too.

### 7.5 Color Exercise

Write down a sentences according to the picture color,number one is done for you!



It is a brown mouse deer.

1. \_\_\_\_\_
2. \_\_\_\_\_
3. \_\_\_\_\_
4. \_\_\_\_\_
5. \_\_\_\_\_
6. \_\_\_\_\_
7. \_\_\_\_\_
8. \_\_\_\_\_
9. \_\_\_\_\_
10. \_\_\_\_\_

## UNIT 8 Shapes

### 8.1 Type Of Shapes

Hallo kids, in this lesson you will learn about kinds of shapes and how to pronounce the shapes in English. So, I hope at the end of this lesson, you will be able to know the different kinds of shapes and you can pronouns the shapes correctly.

**Listen and repeat after your teacher!**



## Shapes




Circle



Square




Triangle




Oval



Rectangle



Rhombus



Pentagon



Hexagon

gambar:

<https://www.canva.com/design/DAGEPAFAsQQ/6OJ83EUsTwRFVnNNkkBAjA/>

## 8.2 Different shapes for kids.

- Triangle has three sides and three angles.
- Square has four sides equal
- Circle has no sides.
- Hexagon has six sides
- Pentagon has five sides

## 8.3 Shape related words

No.	English	Indonesian
1.	Circle	Lingkaran
2.	Square	Segi empat
3.	Triangle	Segi tiga
4.	Oval	Oval/lonjong
5.	Rectangle	Persegi panjang
6.	Rhombus	Bela ketupat
7.	Pentagon	Segi lima
8.	Hexagon	Segi enam

### A. Contoh kalimat menggunakan shapes.

1. The circle is red. It is red circle (*Lingkarannya berwarna merah, itu lingkaran merah*).

2. The square is green. It is a green square. (*Segi empatnya berwarna hijau. Itu segi empat hijau.*)
3. The triangle is blue. It is blue triangle. (*Segitiganya berwarna biru. Itu segitiga biru.*)
4. The oval is white. It is white oval. (*Ovalnya berwarna putih. Itu oval putih.*)
5. The rectangle is purple. It is purple rectangle. Persegi panjangnya berwarna ungu. (*Itu persegi panjang ungu.*)
6. The rhombus is gray. It is gray rhombus. (*Bela ketupatnya berwarna abu-abu. Itu bela ketupat abu-abu.*)
7. The pentagon is brown. It is brown pentagon. (*Segi limanya berwarna coklat. Itu segi lima coklat.*)
8. The hexagon is yellow. It is yellow hexagon. (*Segi enamnya berwarna kuning. Itu segi enam kuning.*)

## Exercises

### A. Quiz time!

1. A rectangle has ... angles.
  - A. Four
  - B. Three
  - C. Two
  - D. One
  
2. A triangle has ... sides.
  - A. One
  - B. Three
  - C. Four
  - D. Two

3. It has 4 sides and 4 angles, it is ....

- A. Circle
- B. Triangle
- C. Square
- D. Oval

4. **Look at the picture!**



What is the shape?

- A. Triangle
- B. Circle
- C. Oval
- D. Pentagon

5. Which one has the triangle shape?

A.



B.



C.




D.



Color the circle red. 

Color the triangles yellow 

Color the squares green. 



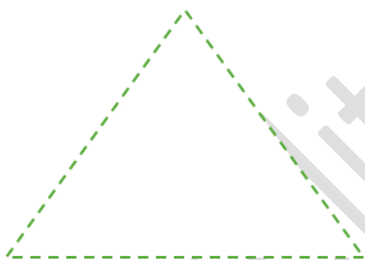
**Draw and write!**



S \_ u \_ r \_



C \_ r \_ l \_



T \_ i \_ n \_ l \_



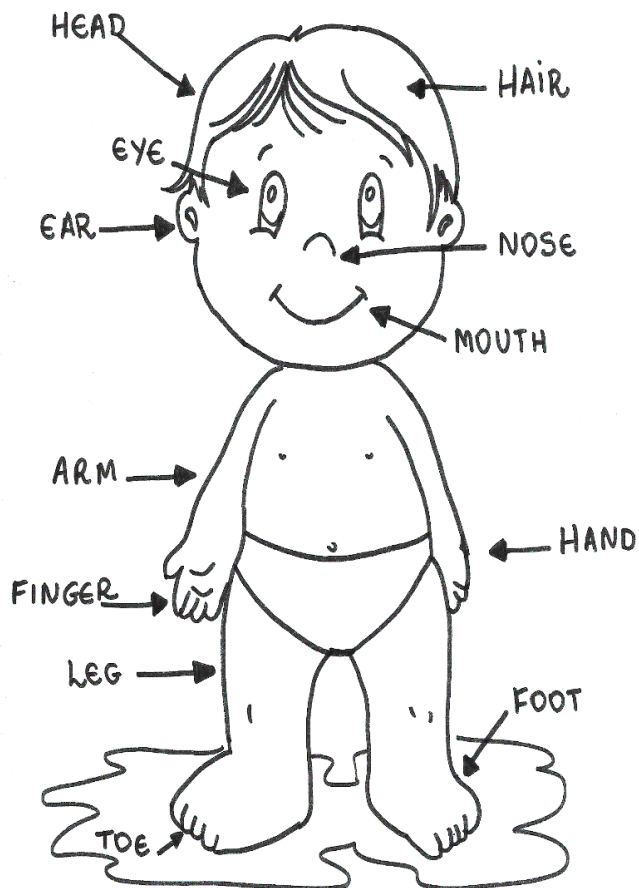
R \_ c t \_ n g \_ \_



## UNIT 9 Parts of Body

Hallo kids, in this lesson you will learn about the parts of body in English. So, I hope at the end of this lesson, you will be able to tell the parts of your body correctly.

### 9.1 Color the boy and see the Parts Of The Body.



<https://en.islcollective.com/english-esl-worksheets/general-topic/body-parts/parts-of-the-body/32052>

## 9.2 Vocabularies

- Head	: <u>kepala</u>	- Arm	: <u>lengan</u>
- Hair	: <u>rambut</u>	- Hand	: <u>tangan</u>
- Eye	: <u>mata</u>	- Finger	: <u>jari tangan</u>
- Ear	: <u>telinga</u>	- Leg	: <u>paha</u>
- Nose	: <u>hidung</u>	- Foot	: <u>kaki</u>
- Mouth	: <u>mulut</u>	- Toe	: <u>jari kaki</u>

### Head, shoulders, knees and toes, knees and toes

Head, shoulders, knees and toes, knees and toes  
Head, shoulders, knees and toes, knees and toes  
And eyes and ears and mouth and nose  
Head, shoulders, knees and toes, knees and toes  
March, march, march  
Let us all march  
March, march, march  
Get your body charge!

Head, shoulders, knees and toes, knees and toes  
Head, shoulders, knees and toes, knees and toes  
And eyes and ears and mouth and nose  
Head, shoulders, knees and toes, knees and toes  
Jump, jump, jump  
Let's all jump  
Jump, jump, jump  
Make your muscle pump!

Head, shoulders, knees and toes, knees and toes  
Head, shoulders, knees and toes, knees and toes  
And eyes and ears and ears and mouth and nose  
Head, shoulders, knees and toes, knees and toes  
Punch, punch, punch.  
Let's all punch. Punch, punch, punch.  
Have a hurty munch.

### 9.3 Make a Sentence

Contoh kalimat menggunakan menggunakan part of body.

1. I have two hands. (*Saya mempunyai dua tangan.*)
2. I have ten fingers. (*Saya mempunyai sepuluh jari tangan.*)
3. I have two eyes. (*Saya mempunyai dua kaki.*)
4. I have two ears. (*Saya mempunyai dua telinga.*)
5. I have one nose. (*Saya mempunyai satu hidung.*)
6. I have one mouth. (*Saya mempunyai satu mulut.*)
7. I have ten toes. (*Saya mempunyai sepuluh jari kaki.*)

### Quiz time!

1.



John : What is this?

Me : This is a ... .

- A. nose
- B. ear
- C. eye
- D. mouth

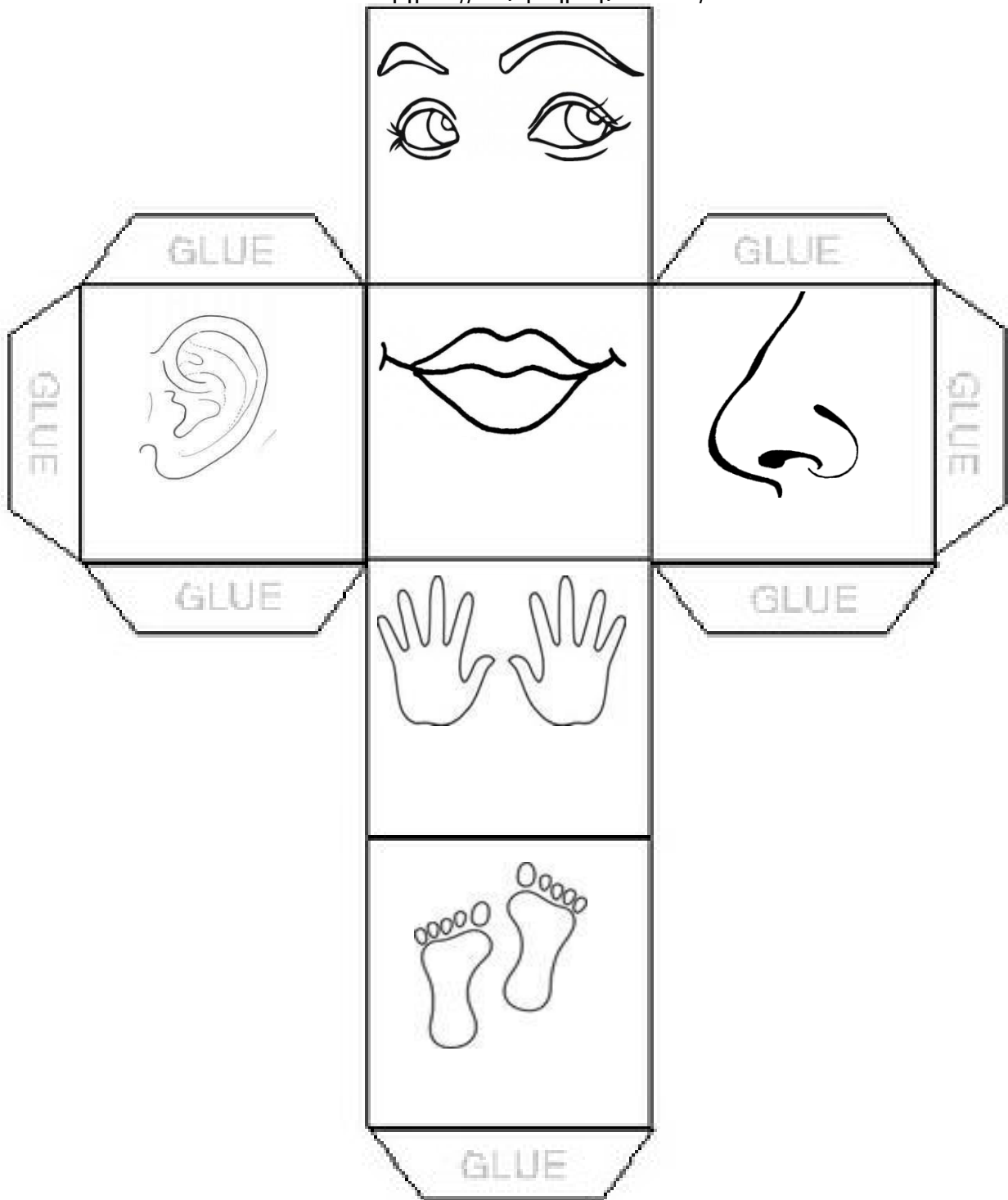
2.



I have ten ... .

- A. hair
- B. nose
- C. hands
- D. ears

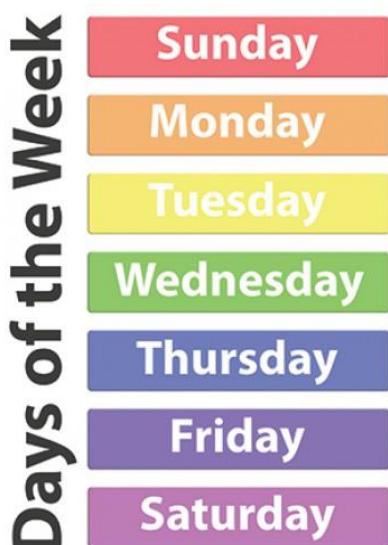
3. I have two ears. The word ears means ... .
- A. Kaki
  - B. Tangan
  - C. Paha
  - D. Telinga
4. I walk with my ... .
- A. hair
  - B. head
  - C. nose
  - D. foot
5. How do you say "kepala" in English ... .
- A. hair
  - B. head
  - C. foot
  - D. ear



## UNIT 10 Days Of The Week

Hallo students, in this lesson you will learn the new topic. It's about days in a week. This lesson is so interesting to learn so, I hope at the end of this lesson, you will be able to mention days of the week and you will be able to make simple sentences using days of the week.

### 10.1 Name Of Days



Days	Meaning
Sunday	Minggu
Monday	Senin
Tuesday	Selasa
Wednesday	Rabu
Thursday	Kamis
Friday	Jumat
Saturday	Sabtu

Example of sentences using days.

1. Today is Monday. Yesterday was Sunday.  
(Hari ini hari Senin. Kemarin adalah hari Minggu.)
2. Today is Saturday. Tomorrow is Sunday.  
(hari ini adalah hari Sabtu. Besok adalah hari Minggu.)

3. Today is Thursday. Tomorrow is Friday.  
*(Hari ini adalah hari Kamis. Besok adalah hari Jumat.)*
4. Yesterday was Tuesday. Today is Wednesday.  
*(Kemarin adalah hari Selasa. Hari ini adalah hari Rabu.)*
5. Yesterday was Friday. Today is Saturday.  
*(Kemarin adalah hari Jumat. Hari ini adalah hari Sabtu.)*
6. Tomorrow is Sunday. Today is Saturday.  
*(Besok adalah hari Minggu. Hari ini adalah hari Sabtu.)*
7. Tomorrow is Wednesday. Today is Tuesday.  
*(Besok adalah hari Rabu. Hari ini adalah hari Selasa.)*
8. Yesterday was Monday. Tomorrow is Wednesday.  
*(Kemarin adalah hari Senin. Besok adalah hari Rabu.)*
9. Tomorrow is Sunday, Yesterday is Friday.  
*(Besok adalah hari Minggu. Kemarin adalah hari Jumat.)*
10. Yesterday was Saturday. Tomorrow is Monday.  
*(Kemarin adalah hari Sabtu. Besok adalah hari Senin.)*

## 10.2 Daily Activity

What they do? – Days of the week.



Monday




Tuesday



Wednes



Thursday



Friday



Saturday



Sunday

- On \_\_\_\_\_ Jani meets her friend.
- On \_\_\_\_\_ John swims.
- On \_\_\_\_\_ my brother plays basket.
- On \_\_\_\_\_ Arif plays violin.
- On \_\_\_\_\_ my sister works in the garden.
- On \_\_\_\_\_ Boan visits his grandmother.
- On \_\_\_\_\_ Keiko plays football.



Now, write about yourself!

On Mondays \_\_\_\_\_

On Tuesdays \_\_\_\_\_

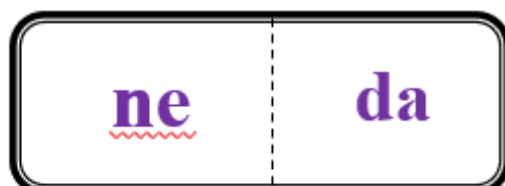
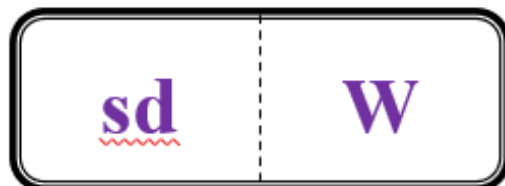
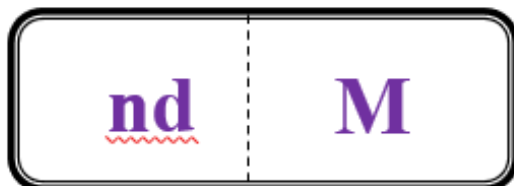
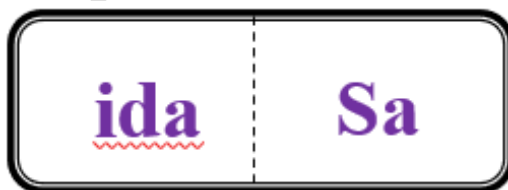
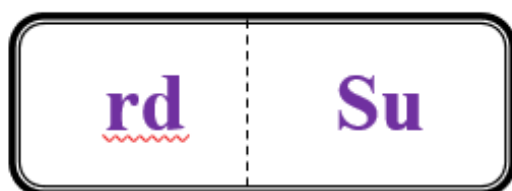
On Wednesdays \_\_\_\_\_

On Thursdays \_\_\_\_\_

On Fridays \_\_\_\_\_

My favourite days of the week is \_\_\_\_\_

### 10.3 Days of the week domino.



## UNIT 11 Months Of The Year

Hallo everyone, in this lesson you will learn about month of the year. You will learn how to pronounce and make a simple sentence using month of the year. So, I hope at the end of this lesson, you will pronounce the name of month and also you can make simple sentences using month of the year.


### **Name of the months of the year:**

1. January : Januari
2. February : Februari
3. March : Maret
4. April : April
5. May : Mei
6. June : Juni
7. July : Juli
8. August : Agustus
9. September : September
10. October : Oktober
11. November : November
12. December : Desember

**Example of sentences using name of months:**

1. The third month of the year is March.  
*(Bulan ketiga adalah Maret).*
2. Month before January is December.  
*(Bulan sebelum Januari adalah Desember).*
3. After April is May.  
*(Setelah April adalah Mei).*
4. March is my birthday month.  
*(Maret adalah bulan lahir saya).*
5. The tenth month of the year is October.  
*(Bulan kesepuluh adalah bulan Oktober).*
6. After June is July. Setelah Juni adalah July.  
*(Setelah Juni adalah Juli).*
7. The fourth of month of the year is April.  
*(Bulan ke empat adalah bulan April).*
8. Before January is December.  
*(Sebelum Januari adalah Desember).*
9. After October is November.  
*(Bulan Oktober adalah bulan November).*
10. The second month of the year is February.  
*(Bulan kedua adalah bulan Februari).*

## Months of the year



### A. Across



1. 6<sup>th</sup> month
3. 2<sup>nd</sup> month
5. 5<sup>th</sup> month
7. 3<sup>rd</sup> month
9. 9<sup>th</sup> month
11. 4<sup>th</sup> month

### B. Down



1. 7<sup>th</sup> month
2. 11<sup>th</sup> month
4. 8<sup>th</sup> month
6. 10<sup>th</sup> month
8. 12<sup>th</sup> month
10. 1<sup>st</sup> month

## UNIT 12 Farm

Lewat materi bahasa Inggris ini, anak-anak akan diajarkan untuk mengenal beberapa nama hewan yang biasa mereka temui di kehidupan sehari-hari. Selain itu, anak-anak juga diajak untuk menghitung dan membuat kalimat sederhana seputar materi farm ini.

<b>Nama Hewan Ternak dalam Bahasa Inggris</b>	<b>Terjemahan dalam Bahasa Indonesia</b>
Bird	Burung
Chicken	Ayam
Cat	Kucing
Duck	Bebek
Fish	Ikan
Rabbit	Kelinci

Contoh kalimat:

- I have a cat.  
(Saya memiliki kucing).
- I have five birds.  
(Saya memiliki lima burung).
- I see chicken in my garden.  
(Saya melihat ayam di kebun saya).
- I see a fish.  
(Saya melihat ikan).

## UNIT 13 Mengenal Kata Ganti She dan He

Selain mengenal kata ganti diri atau kata ganti orang pertama dan kata ganti orang kedua, anak-anak akan belajar mengenal kata ganti orang ketiga dalam bahasa Inggris, yaitu she dan he. Mereka juga akan diajarkan menulis dan membuat kalimat sederhana menggunakan she/he.

Berikut beberapa kata ganti orang ketiga yang diajarkan:

Kata Ganti	Terjemahan dalam Bahasa Indonesia
She	Dia perempuan
He	Dia laki-laki
Boy	Laki-laki
Girl	Perempuan

Contoh kalimat:

- She is Aisyah.  
(Dia Aisyah).
- He is Budi.  
(Dia Budi).
- Dian is a girl, she is beautiful.  
(Dian adalah seorang anak perempuan, dia cantik).
- Andi is a boy, he is handsome.  
(Andi adalah seorang anak laki-laki, dia tampan).

## UNIT 14 Family

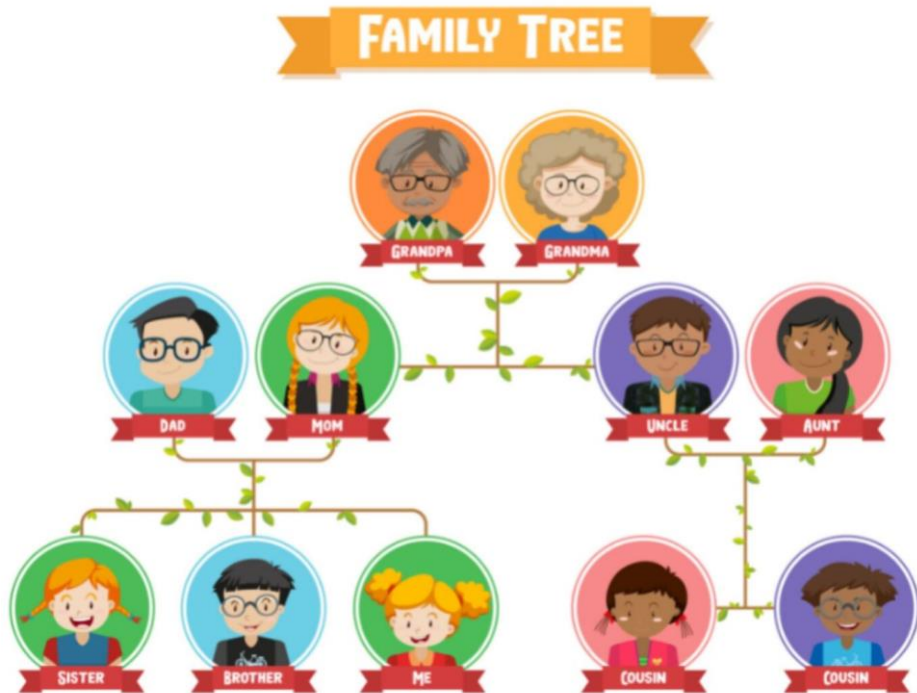
Materi pelajaran Bahasa Inggris selanjutnya adalah family. Di sini anak akan diajarkan untuk mengenal anggota keluarga inti dalam bahasa Inggris.

Family	Terjemahan dalam Bahasa Inggris
Father	Ayah
Mother	Ibu
Grandfather	Kakek
Grandmother	Nenek
Brother	Saudara laki-laki
Sister	Saudara perempuan

Contoh kalimat:

- This is my family.  
(Ini keluargaku).
- Mr Bambang is my father.  
(Pak Bambang adalah ayahku).
- Mrs Ani is my mother  
(Bu Ani adalah ibuku).
- I have two brothers.  
(Saya memiliki dua saudara laki-laki).
- This is my sister.  
(Ini saudara perempuanku).

## 14.1 Family Tree atau Pohon Keluarga



### Apa Itu Family Tree

Secara umum, *family tree* dapat disebut sebagai penggambaran anggota sebuah keluarga yang dalam bahasa Indonesia disebut sebagai silsilah keluarga. Penggambaran ini biasanya dimulai dari urutan paling tinggi atau anggota keluarga tertua menuju anggota keluarga yang lebih muda.

Bentuk sederhana *family tree* biasanya berupa kotak-kotak atau lingkaran-lingkaran yang terhubung dengan garis dari kiri ke kanan atau dari atas ke bawah. Sementara garis-garis penghubung merupakan penanda hubungan seperti menikah, bersaudara, maupun keturunan.



### Anggota Keluarga dalam Bahasa Inggris

Bicara mengenai *family tree* tidak lepas dari berbicara mengenai anggota keluarga. Jika kamu ingin membuat *family tree* dalam bahasa Inggris, kamu juga harus tahu sebutan anggota keluarga dalam bahasa Inggris, sebagai berikut:

<b>English</b>	<b>Bahasa Indonesia</b>
Forefathers	Nenek moyang
Great grandparents	Buyut
Great grandfather	Kakek buyut
Great grandmother	Nenek buyut
Grandparents	Kakek-nenek
Grandfather	Kakek
Grandmother	Nenek
Parents	Orang tua
Father	Ayah
Mother	Ibu
Uncle	Paman
Aunt	Bibi

Brother	Saudara laki-laki
Sister	Saudara perempuan
Cousin	Sepupu
Children	Anak
Son	Anak laki-laki
Daughter	Anak perempuan
Nephew	Keponakan laki-laki
Niece	Keponakan perempuan
Grandchildren	Cucu
Grandson	Cucu laki-laki
Granddaughter	Cucu perempuan
Great grandchildren	Cicit
Great grandson	Cicit laki-laki
Great granddaughter	Cicit perempuan
Descendents	Keturunan

## UNIT 15 Fruits

Yang terakhir ada materi tentang fruits atau buah-buahan. Pada materi ini, anak-anak akan mengenal nama-nama buah yang memiliki beragam warna, mudah ditemukan, dan biasa dikonsumsi sehari-hari.

Berikut beberapa nama buah-buahan dalam bahasa Inggris.

<b>Fruits</b>	<b>Terjemahan dalam Bahasa Indonesia</b>
Apple	Apel
Banana	Pisang
Mangoes	Mangga
Melon	Melon
Orange	Jeruk
Strawberry	Strawberi
Watermelon	Semangka

### Contoh kalimat:

- I like apples.  
(Saya suka apel).
- I have 8 oranges.  
(Saya memiliki 8 jeruk).
- This is watermelon.  
(Ini semangka).
- Mother's favorite fruit is mangoes.
- (Buah favorit ibuku adalah mangga).

No.	Bahasa Indonesia	Bahasa Inggris	Cara Baca
1	Alpukat	Avocado	ˌæveˈkɑdɒʊ
2	Kedondong	Ambarella	ˈæmbərəle
3	Apel	Apple	ˈæpəl
4	Aprikot	Apricot	ˈeɪprəˌkɑt
5	Pisang	Banana	ˈbɑnɑnɑ
6	Pisang raja	Plantain	ˈplɑnt(ə)n
7	Blewah	Cantaloupe	ˈkæntəˌloʊp
8	Cempedak	Cempedak	ˌtʃempədək
9	Ceri	Cherry	ˈtʃeri
10	Srikaya	Custard apple	ˈkʌstərd ˈæpəl
11	Kurma	Dates	ˈdeɪts
12	Buah Naga	Dragon Fruit	ˈdræɡənfrʊt
13	Duku	Duku	ˈdəke
14	Durian	Durian	ˈdʒʊəriən
15	Buah tin	Fig	fɪɡ
16	Anggur	Grape	ɡreɪp
17	Jambu Biji	Guava	ˈɡwɑve
18	Nangka	Jackfruit	dʒækfrʊt
19	Bengkoang	Jicama	ˈhɪkɑmə
20	Karamunting	Karamunting	ˈkɑrɑmʊntɪŋ
21	Kiwi	Kiwifruit	ˈkiwiˌfrʊt
22	Lemon	Lemon	ˈlemən
23	Lengkeng	Longan	ˈlɑŋɡən
24	Leci	Lychee	ˈlɑtʃi
25	Manggis	Mangosteen	ˈmæŋɡoʊˌstiːn
26	Matoa	Matoa	ˈmætoɑ
27	Mangga	Mango	ˈmæŋɡeʊ
28	Melon	Melon	ˈmelən
29	Melon madu	Honeydew	ˈheˌnēˌdū
30	Mengkudu	Noni	ˈnoni

No.	Bahasa Indonesia	Bahasa Inggris	Cara Baca
31	Pepaya	Papaya	pə'paɪə
32	Markisa	Passion fruit	'pæʃən frut
33	Markisa jumbo	Erbis	ɪr'bis
34	Persik	Peach	pi:tʃ
35	Pir	Pear	pɛr
36	Kesemek	Persimmon	'pɜrsɪmən
37	Nanas	Pineapple	'paɪ,næpəl
38	Prem	Plum	plʌm
39	Delima	Pomegranate	ˌpəme'grænet
40	Rambutan	Rambutan	ræm'bu:tən
41	Sawo	Sapodilla	sapo'ðɪja
42	Salak	Snake fruit	sneɪk frut
43	Sirsak	Soursop	'sauɜərsɒp
44	Belimbing	Starfruit	stɑ:frut
45	Jambu air	Water apple	'wɔtər 'æpəl
46	Semangka	Watermelon	'wɔtər ,mɛlən
47	Kelapa	Coconut	'kɒkə ,net
48	Jambu mete	cashew	'kæʃi'ʊ
49	Buah kwinsi	Quince	'kwɪn(t)s
50	Kecapi	Lyre	'lɪ(-ə)r
51	Bit	Beet	'bi:t
52	Buah biwa	Loquat	'lə-,kwät
53	Bidara	Jujube	'ju:-,jub
54	Kismis	Raisin	'rā-zən
55	Tebu	Sugarcane	'ʃu-ger-,kän

Tidak sedikit tumbuhan yang secara biologis merupakan buah, tetapi dianggap sebagai sayuran dalam kuliner. Buah-buahan ini biasanya diolah atau dimasak terlebih dahulu sebelum dimakan, tetapi ada pula yang justru dimanfaatkan untuk menambah rasa makanan. Cek daftarnya, yuk!

No.	Bahasa Indonesia	Bahasa Inggris	Cara Baca
1	Paprika	Bell pepper	bɛl 'pɛpɚ
2	Pare	Bitter melon	'bɪt ɚr 'mɛl ɛn
3	Sukun	Breadfruit	'brɛd ,frʊt
4	Kemiri	Candlenut	'kændəlɪnʌt
5	Labu siam	Chayote	tʃaɪ'ou ti
6	Cabai	Chili	'tʃɪli
7	Kelapa	Coconut	'koukə ,nʌt
8	Kopi	Coffee	'kɒfi
9	Jagung	Corn	kɔrn
10	Timun	Cucumber	'kju:kəmber
11	Terong	Eggplant	'ɛg ,plænt
12	Jeruk nipis	Lime	laɪm
13	Zaitun	Olive	'ɔlɪv
14	Lada	Peppers	'pɛpərz
15	Labu	Pumpkin	'pʌmpkɪn
16	Terong belanda	Tamarillo	,tæmɛrɪlou
17	Asam jawa	Tamarind	,tæmɛrɪn
18	Tomat	Tomato	tə'meɪ,tou
19	Vanila	Vanilla	və'nɪlə
20	Zukini	Zucchini	zu'kini
21	Kenari	Walnut:	'wɒl-(,)nɛt
22	Ubi	Sweet potato	'swɛt pə,tādō

## Contoh Nama Buah dalam Kalimat Bahasa Inggris

Setelah melihat daftar di atas, kosakata bahasa Inggrismu tentang buah-buahan sudah bertambah, bukan? Sekarang saatnya untuk menggunakannya dalam contoh kalimat dalam kehidupan sehari-hari.

- *Hi, I'd like to order four melon juices, please!*  
Hai, saya mau memesan 4 jus melon.
  
- *Do you like mangoes?*  
Apakah kamu suka menyukai mangga?
  
- *We use tomatoes as vegetables, but they are fruits for sure.*  
Kita menggunakan tomat sebagai sayuran, tetapi itu pasti buah-buahan.
  
- *Do you know that bananas are berries, but strawberries are not?*  
Apakah kamu tahu bahwa pisang adalah beri, tetapi stroberi tidak?
  
- *I prefer apples to watermelon because they are easier to eat.*  
Saya lebih memilih apel daripada semangka karena lebih mudah dimakan.

## DAFTAR PUSTAKA

- Blanco, C. (2024). *Your Guide to The English Alphabet*. Blog.Duolingo. <https://blog.duolingo.com/english-alphabet-pronunciation/>
- CNN. (2024). *500 Contoh Kosakata Bahasa Inggris Sehari-hari dan Artinya*. CNN Indonesia. <https://www.cnnindonesia.com/edukasi/20240404114445-569-1082742/500-contoh-kosakata-bahasa-inggris-sehari-hari-dan-artinya#:~:text=Kosakata atau vocabulary dalam bahasa,seseorang dalam berbicara maupun menulis.>
- Hilda. (2024). *Angka dalam Bahasa Inggris dengan Cara Penulisan Berbagai Format*. Blog.Cakap. <https://blog.cakap.com/angka-dalam-bahasa-inggris/>
- Silitonga, F. (2017). The Teenegers' Characteristics In Gender Written Text By Discourse Analysis At Batam. *Kajian Linguistik Dan Sastra/ KLS*, 2(1), 61–75. <https://doi.org/https://doi.org/10.23917/kls.v2i1.5353>
- Silitonga, F., & Maldin, S. A. (2022). *Bais English For Restaurant Service* (English). Batam Publisher.
- Woodwarenglish. (2024). *Numbers 1-10 in English Woodward English*. Woodwarenglish. <https://www.woodwardenglish.com/lesson/numbers-1-10-in-english/>



## Riwayat Penulis

### Penulis 1



#### **Frangky Silitonga,**

Seorang penulis yang dilahirkan di Panigoran, 18 Oktober 1979. Penulis pernah mengenyam pendidikan Sarjana pada Fakultas Ilmu Pendidikan dan Keguruan untuk program studi Bahasa dan Sastra Inggris di Universitas Jambi pada tahun 1998 dan Magister pada Program Studi Sistem Informasi Manajemen di Sekolah Tinggi Manajemen dan Ilmu Komputer Putera Batam pada tahun 2010. Semenjak tahun 2003 Penulis

telah menjadi tenaga pendidikan di Universitas Terbuka Jambi dan sampai Buku ini diterbitkan masih fokus menjadi Pendidik di Politeknik Pariwisata Batam salah satu Kampus terbesar di Kepri saat ini. Penulis pernah menulis beberapa buku diantaranya adalah *Public Speaking Here: Fighter Edition (2012)*, *Bahasa Indonesia: Meneroka Kajian Analisis Wacana (2016)*, *Pengenalan Sistem Informasi Geografi SIG (2021)*, *Dasar-Dasar Akuntansi (2022)*, *Basic English For Restaurant Service (2023)*, *Metode Penelitian Terapan (2023)* dan *Parawisata dan Kewirausahaan (2024)*, dan *Bahasa Indonesia: Buku Ajar Perguruan Tinggi (2024)*. Pengalaman Profesional menjadi Juru Bahasa di Gakkum Polairud Polda Kepri (2018), sejak 2014 Penulis banyak menjadi profesional publisher OJS 2.0 - OJS 3.4 di beberapa Institusi perguruan tinggi di Batam dan diluar bantam seperti Jurnal Manajer Publikasi Penelitian dan Pengabdian di PPM Sdirjianbang & Lembaga Penjaminan Mutu Akademi Militer Magelang (2022). Penulis juga pernah sebagai Founder Lembaga Pendidikan Winner Batam Education bergerak sebagai Setifikasi Keahlian K3, Bahasa Inggris dan Analisis Data. Penulis memiliki ketertarikan tersendiri dalam pembelajaran bahasa inggris khususnya untuk anak sekolah dasar. Buku ini, *English For Beginner* direkomendasikan kepada anak-anak belajar bahasa inggris pemula. Selamat Belajar dan Semoga Bermanfaat.

## Penulis 2



I am a writer who works as a teacher. This is my first experience to write a book. I have teaching from 2009 till now as an elementary teacher.

Name : Hotmian Marbun, S.Pd.SD  
Place, Date of Birth : Parlombuan, 13 September 1981  
Domicile : Batam  
Status : Marriage  
Citizenship : Indonesian

### Contact Information

Email : hotmianmarbun39.guru.sd.belajar.id  
Phone Number : 0852 7204 4106  
Address : Rhabayu Regency Block D2 No. 06,  
Batam-Riau Island  
Instagram : @Hotmian Marbun  
YouTube Channel : Hotmian Marbun

### Work Experience

Employer at Company Batam Island (2000-2006)  
Elementary Teacher (2009-now)

### Education

Elementary School : SD Inpress Parlombuan (1988-1994)  
Junior High School : SMP GKPS-3 Pematang Siantar (1994-1997)  
Senior High School : SMU Methodist Pematang Siantar (1997-2000)  
University : Riau Kepulauan University (UNRIKA) (2006-2011);  
Terbuka University (UT) (2020-2022)

### Hobby

- Teach
- Sing
- Write
- Listen to music

### Character

- ❖ Intuitive
- ❖ Imaginative
- ❖ Innovative
- ❖ Creative

### Penulis 3



#### **Servasius S. Krowin**

Penulis dilahirkan di desa Sulengwaseng – Kabupaten Flores Timur, pada 25 November 1990. Penulis menyelesaikan Pendidikan Sekolah Dasar di SDN Tapowolo di desa Sulengwaseng – Kecamatan Solor Selatan – Kabupaten Flores timur pada tahun 2003. Lalu penulis melanjutkan pendidikan Sekolah Menengah Pertama di SMP Negeri 13 kota Kupang dan menyelesaikan pendidikannya pada tahun 2006. Kemudian pada tahun 2006 penulis melanjutkan pendidikan Sekolah Menengah Atas di SMA Negeri 3 kota Kupang dan menyelesaikan pendidikannya pada tahun 2009. Lalu pada tahun 2010 penulis memulai mengenyam pendidikan Sarjana pada Fakultas Ilmu Pendidikan dan Keguruan untuk program studi Bahasa Inggris di Universitas Nusa Lontar Rote pada tahun 2010 dan menjadi salah satu mahasiswa yang mendapatkan beasiswa *Peningkatan Prestasi Akademik (PPA)*. Setelah menyelesaikan pendidikan Sarjana, penulis memutuskan untuk memulai berkarir di dunia pendidikan di kota Batam. Pada tahun 2017 – 2018 penulis telah menjadi tenaga pengajar di sekolah Widya Paramitra Batam. Lalu pada tahun 2019 penulis bergabung menjadi salah satu tenaga pengajar di Lembaga Pelatihan Kerja (LPK) Step Ahead di KDA junction – Kota Batam. Kemudian pada tahun 2020 hingga saat ini, penulis telah menjadi tenaga pengajar di Sekolah Dasar Swasta Teramia - kota Batam.

## Sinopsis

### ***English For Beginner***

Dalam buku ini dituliskan bertujuan untuk membantu siswa siswi dan guru dalam menguasai bahasa Inggris dasar atau pemula. Bagi siswa dan siswi sekolah dasar khususnya pada kelas 1 dan 2 dimana Bahasa Inggris merupakan bahasa komunikasi kedua yang digunakan selama proses pembelajaran. Disamping buku ini dapat mendukung kurikulum sekolah buku ini juga dapat digunakan sebagai pendamping penguasaan Bahasa Inggris di rumah. Itulah sebabnya buku ini sangat mudah dipahami dan dapat digunakan oleh siapa saja terutama siswa sekolah dasar. Dalam buku ini materi penting yang dikupas mengenai abjad, angka, warna, yang dikemas kedalam kosa kata yang lebih sederhana dalam komunikasi anak sekolah dasar. Buku *English For Beginner I* diharapkan mampu menjawab dan melakukan percepatan pencapaian pembelajaran yang dilakukan disekolah maupun di rumah. Semoga dengan menggunakan buku ini baik guru, orang tua terutama siswa dapat terbantu dalam menguasai bahasa Inggris.

